

여론조사  
여론조사 하다!

# 충남 서산시장 선거 여론조사 보고서

제9회 전국 동시 지방선거

2026. 02. 12

(주)비전코리아

올리서치

# 목 차

---

<b>제 1장. 조사 개요</b>	<b>3</b>
1. 조사 설계	4
2. 전체 응답자 특성	5
3. 조사 완료 응답자 특성	6
<b>제 2장. 조사 결과 분석</b>	<b>7</b>
0. 조사 결과 요약	8
1. 서산시 정당지지도	9
2. 제9회 지방선거 투표 의향	10
3. 현 이완섭 서산시장 시정운영평가	11
4. 차기 서산시장 후보 지지도	12
5. 서산시 최우선 해결 과제	13
<b>제 3장. 조사 결과 집계표</b>	<b>14 ~ 24</b>
<b>부록. 질문지</b>	<b>25</b>





# 제1장

## 조사 개요

1. 조사 설계
2. 전체 응답자 특성
3. 조사 완료 응답자 특성

## 1. 조사설계

주요 조사내용	차기 충남 서산시장 선거 후보 적합도, 정당지지도 등 조사
조사지역▪대상 및 표본크기	충남 서산시 거주 만 18세 이상 남녀 509명
표본추출방법	무선전화 85.3% 가상번호, 유선전화 14.7% 무작위추출
가중값 산출 및 적용 방법	성, 연령, 권역별 가중 부여 (2026년 1월말 행정안전부 주민등록 인구 기준), [ 셀가중 ]
조사방법	무선전화 가상번호 85.3%, 유선전화 RDD 14.7% 자동응답(ARS) 여론조사
표본오차	± 4.3%포인트 (95% 신뢰수준)
응답률	5.2% (유선 1.9%, 무선 7.5%)
조사 기간	2026. 2. 10 ~ 2. 11 (2일간)
조사 기관	(주)비전코리아 솔루션즈
의뢰 기관	서산타임즈

○ 통계표의 값은 소수점 첫째자리에서 반올림하여 정수로 표기하였으므로, 세부항목의 합이 100%가 되지 않을 수 있음 (라운드 에러)

○ 응답 사례수가 50이하인 항목은 해석에 유의해야 함



## 2. 전체 응답자 특성

BASE-전체		조사완료(A)		가중값 적용기준(B)		가중값
		사례수(명)	비율(%)	사례수(명)	비율(%)	
▣ 전 체 ▣	총계	509	100.0	509	100.0	1.00
◆ 성 별 ◆	남성	312	61.3	268	52.7	0.86
	여성	197	38.7	241	47.3	1.22
◆ 연 령 ◆	만18-29세	66	13.0	65	12.8	0.98
	30대	54	10.6	67	13.2	1.24
	40대	99	19.4	87	17.1	0.88
	50대	90	17.7	101	19.8	1.12
	60대	94	18.5	94	18.5	1.00
	70세 이상	106	20.8	95	18.7	0.90
◆ 지역별 ◆	제1선거구	145	28.5	110	21.6	0.76
	제2선거구	190	37.3	191	37.5	1.01
	제3선거구	174	34.2	208	40.9	1.20

### ※ 지역구분

- 제1선거구 : 대산읍, 인지면, 부석면, 팔봉면, 지곡면
- 제2선거구 : 성연면, 부춘동, 석남동
- 제3선거구 : 음암면, 운산면, 해미면, 고북면, 동문1동, 동문2동, 수석동



## 3. 조사 완료 응답자 특성

구 분		조사완료 사례수			가중값 적용 기준 사례수		
		계	남자	여자	계	남자	여자
계	총계	509	312	197	509	268	241
	만18-29세	66	31	35	65	38	27
	30대	54	27	27	67	39	28
	40대	99	58	41	87	47	40
	50대	90	55	35	101	54	47
	60대	94	58	36	94	49	45
	70세 이상	106	83	23	95	41	54
제1선거구	소계	145	103	42	110	60	50
	만18-29세	16	13	3	10	6	4
	30대	8	5	3	9	6	3
	40대	16	12	4	13	8	5
	50대	26	18	8	23	13	10
	60대	29	17	12	26	14	12
	70세 이상	50	38	12	29	13	16
제2선거구	소계	190	105	85	191	100	91
	만18-29세	32	14	18	28	16	12
	30대	33	16	17	37	21	16
	40대	54	27	27	42	22	20
	50대	25	13	12	37	19	18
	60대	25	17	8	27	14	13
	70세 이상	21	18	3	20	8	12
제3선거구	소계	174	104	70	208	108	100
	만18-29세	18	4	14	27	16	11
	30대	13	6	7	21	12	9
	40대	29	19	10	32	17	15
	50대	39	24	15	41	22	19
	60대	40	24	16	41	21	20
	70세 이상	35	27	8	46	20	26



여론조사  
여론조사 하다!

## 제2장

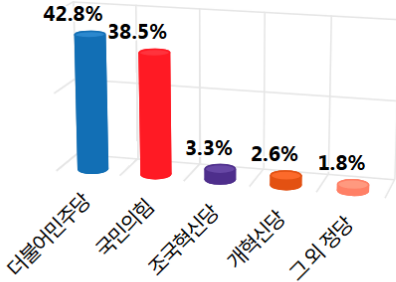
### 조사 결과 분석

0. 조사 결과 요약
1. 서산시 정당지지도
2. 제9회 지방선거 투표 의향
3. 현 이완섭 서산시장 시정운영평가
4. 차기 서산시장 후보 지지도
5. 서산시 최우선 해결 과제

## 0. 조사결과 요약

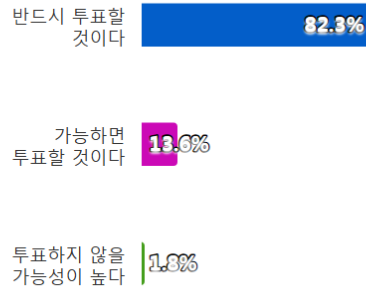
## 서산시 정당지지도

귀하께서 현재 지지하시거나 약간이라도 더 호감이 가는 정당은 어느 정당입니까?



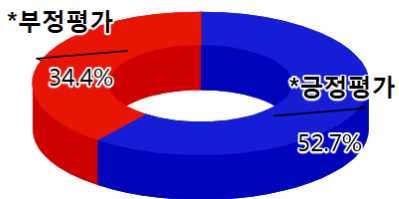
## 제9회 지방선거 투표 의향

귀하께서는 6월 3일 실시하는 서산시장 선거에 투표하실 의향이 있으십니까?



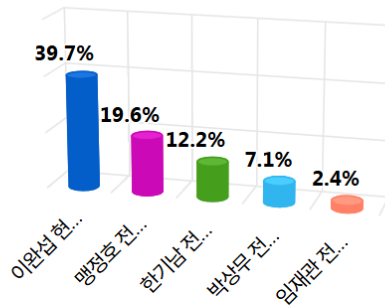
## 현 이완섭 서산시장 사정운영평가

귀하께서는 현 이완섭 서산시장의 전반적인 사정 운영에 대해 어떻게 평가하십니까?



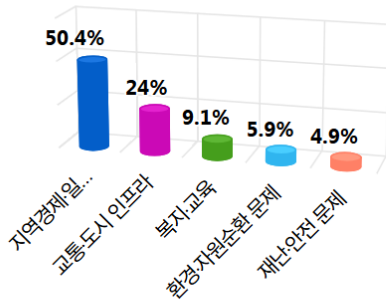
## 차기 서산시장 후보 지지도

귀하께서는 금년 6월 실시되는 서산시장 선거가 다음의 후보들로 치러진다면, 누구에게 투표하시겠습니까?



## 서산시 최우선 해결 과제

마지막으로 귀하께서는 현재 서산시가 가장 우선적으로 해결해야 할 과제는 무엇이라고 생각하십니까?

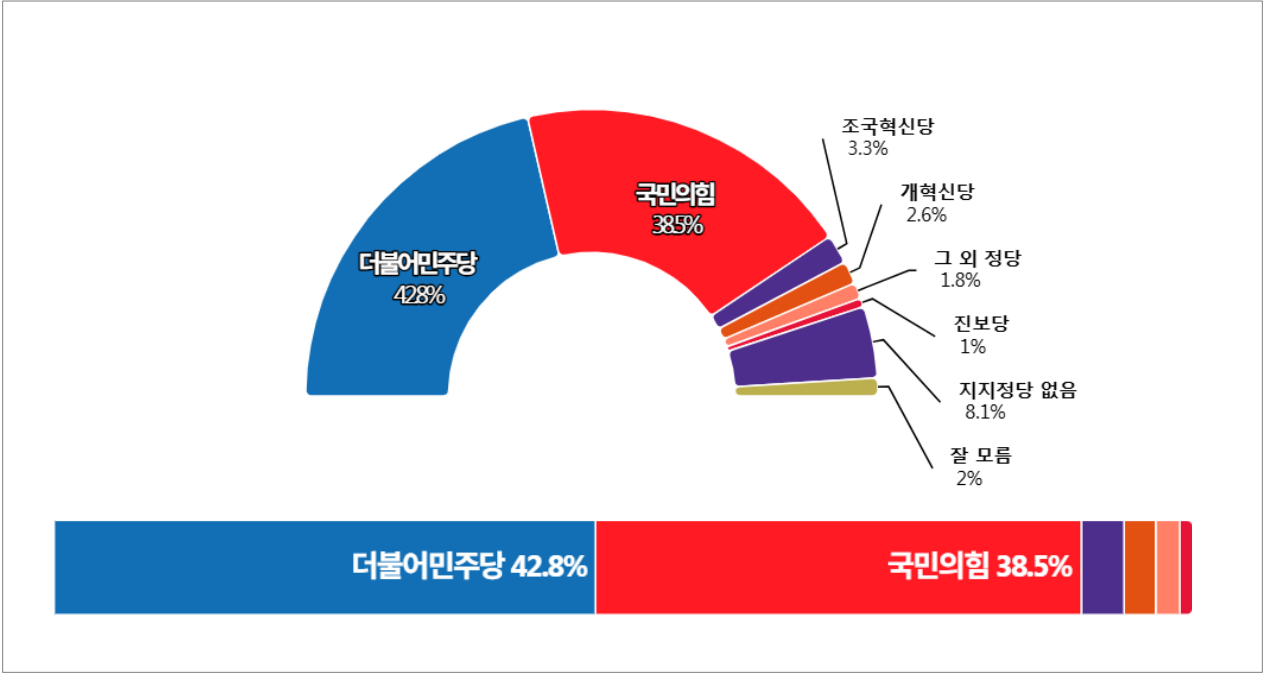


# 서산시 정당지지도

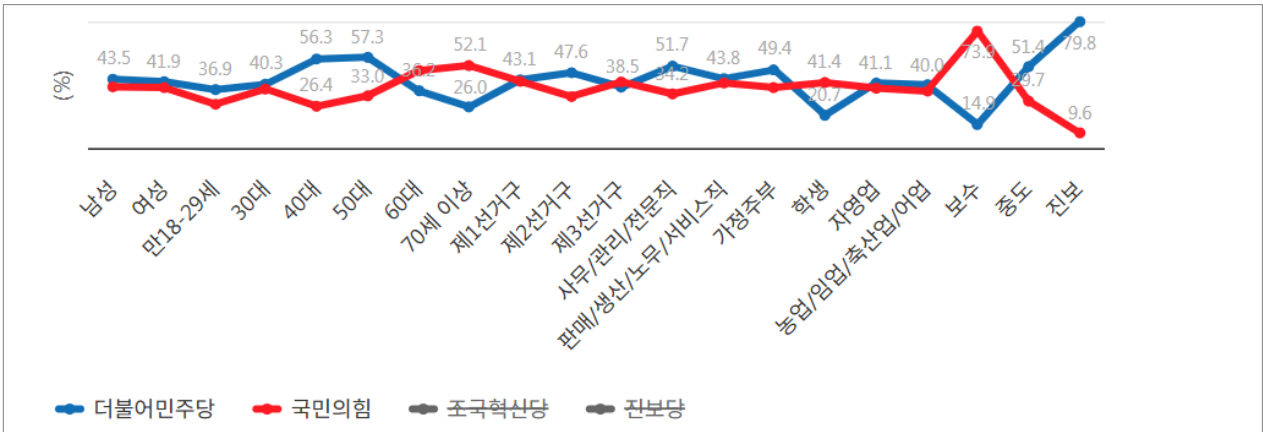
Q 귀하께서 현재 지지하시거나 약간이라도 더 호감이 가는 정당은 어느 정당입니까?

**더불어민주당 42.8% > 국민의힘 38.5% > 조국혁신당 3.3%**

「서산시 정당지지도」를 묻는 조사에서 「더불어민주당」이 42.8%를 기록하여 2위 「국민의힘」(38.5%)에 4.3%p 차이로 앞서 나가며, 뒤를 이어 「조국혁신당」 3.3%, 「개혁신당」 2.6%, 「진보당」 1%를 기록하였다. 한편 「지지정당 없음」 8.1%, 「잘 모름」 2%, 「그 외 정당」 1.8%로 나타났다.



◇ 응답층별 현황



▲ 그래프가 중첩되어 보이지 않는 수치는 제3장 조사결과집계표를 참조해주세요.

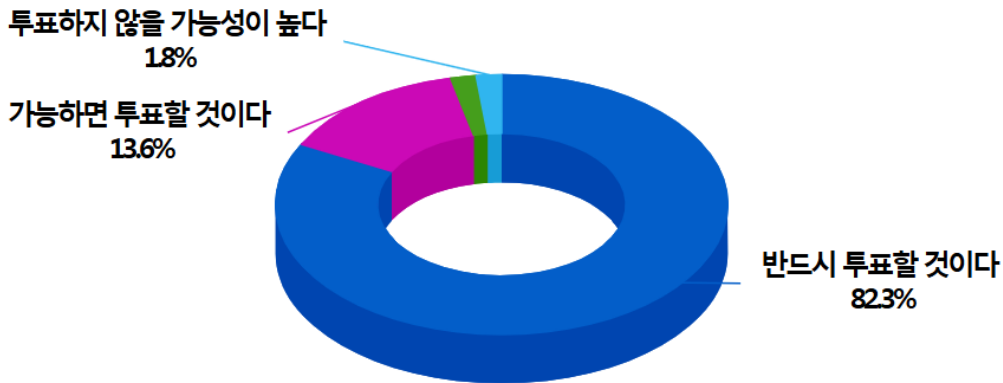


## 제9회 지방선거 투표 의향

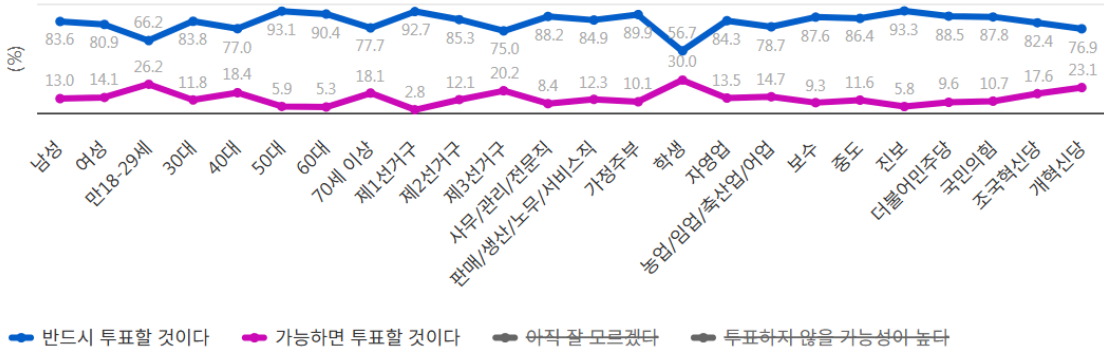
Q 귀하께서는 6월 3일 실시하는 서산시장 선거에 투표하실 의향이 있으십니까?

**반드시 투표할 것이다 82.3% > 가능하면 투표할 것이다 13.6% > 투표하지 않을 가능성이 높다 1.8%**

「제9회 지방선거 투표 의향」을 묻는 조사에서 「반드시 투표할 것이다」가 82.3%를 기록하여 2위 「가능하면 투표할 것이다」(13.6%)에 68.7%p 차이로 앞서 나가며, 뒤를 이어 「투표하지 않을 가능성이 높다」 1.8%를 기록하였다.  
한편 「잘 모름」 2.4%로 나타났다.



### ◇ 응답층별 현황



▲ 그래프가 중첩되어 보이지 않는 수치는 제3장 조사결과집계표를 참조해주세요.



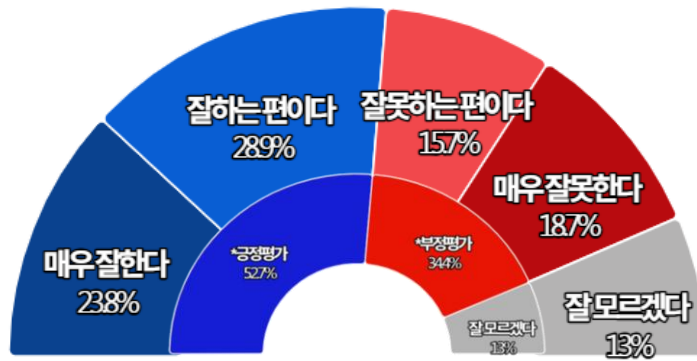
## 현 이완섭 서산시장 시정운영평가

Q 귀하께서는 현 이완섭 서산시장의 전반적인 시정 운영에 대해 어떻게 평가하십니까?

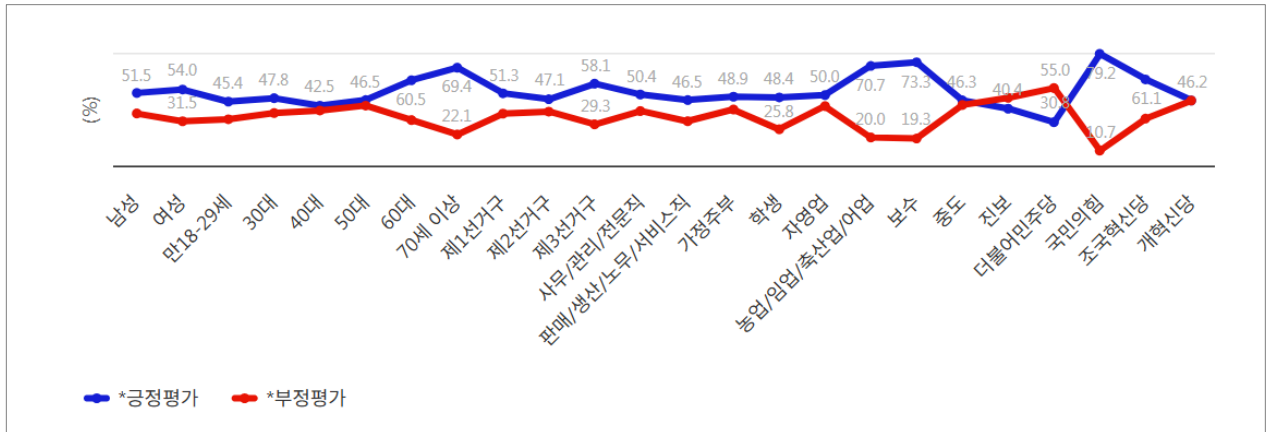
### 시정운영평가...긍정평가 52.7% > 부정평가 34.4%, 격차 18.3%p

「현 이완섭 서산시장 시정운영평가」 조사에서 '매우 잘한다'와 '잘하는 편이다'를 합한 「긍정평가」는 52.7%이며, '잘못하는 편이다'와 '매우 잘못한다'를 합한 「부정평가」는 34.4%로 나왔다.

「잘하는 편이다」는 28.9%, 「매우 잘한다」는 23.8%, 「매우 잘못한다」는 18.7%, 「잘못하는 편이다」는 15.7%로 응답되었으며, 「잘 모름」 13%로 나타났다.



#### ◇ 응답총별 현황



▲ 그래프가 중첩되어 보이지 않는 수치는 제3장 조사결과집계표를 참조해주세요.



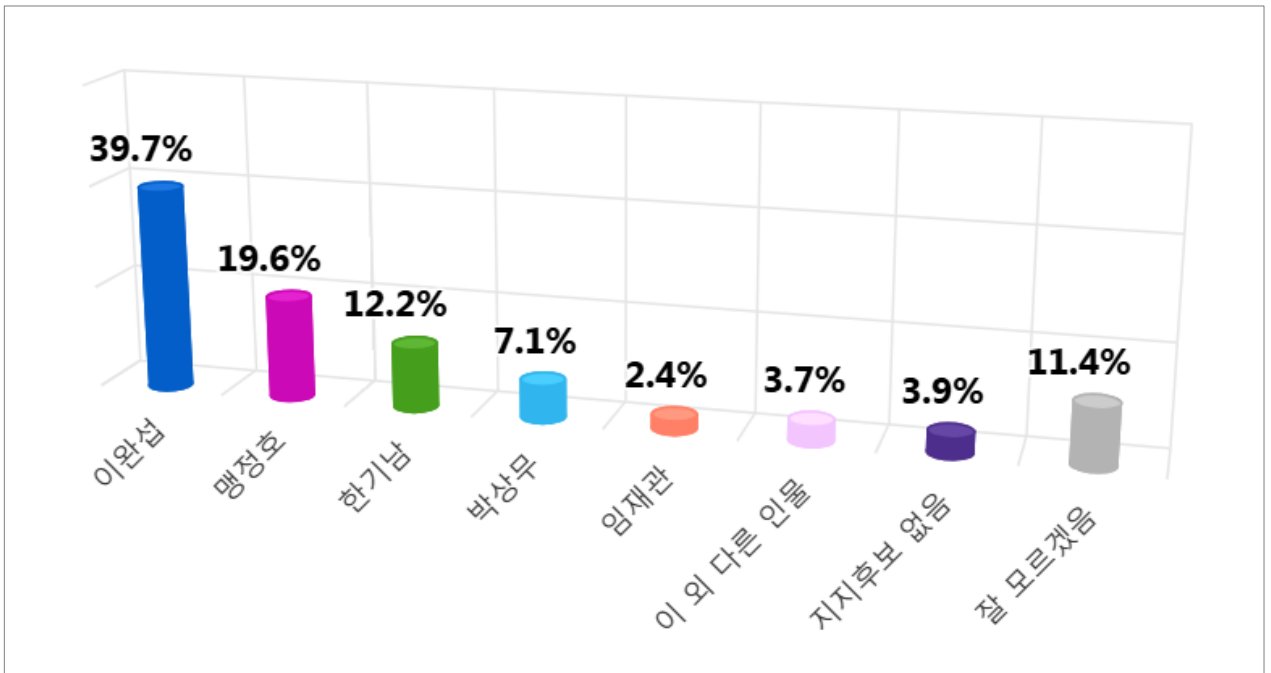
## 차기 서산시장 후보 지지도

Q 귀하께서는 금년 6월 실시되는 서산시장 선거가 다음의 후보들로 치러진다면, 누구에게 투표 하시겠습니까?

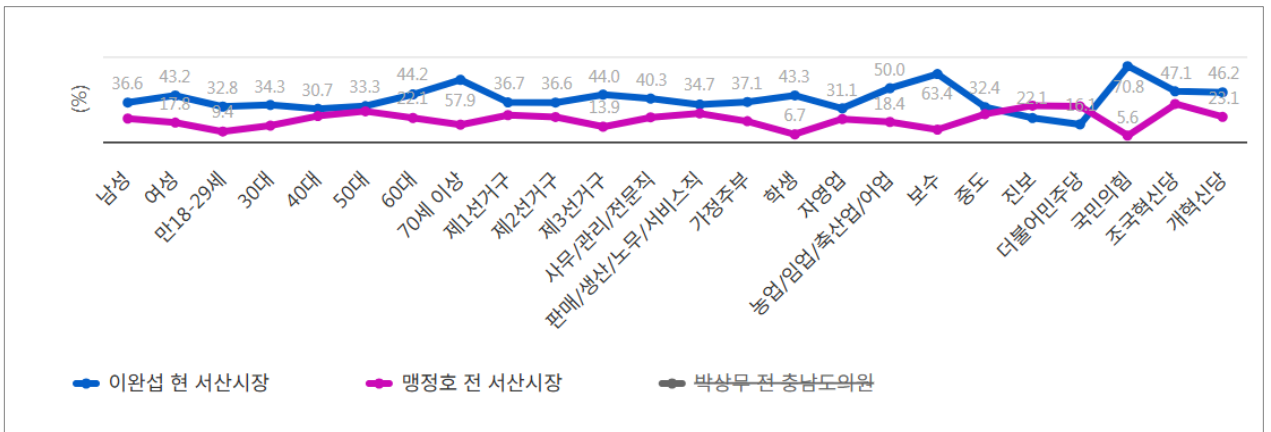
**차기 서산시장·이완섭 39.7% > 맹정호 19.6% > 한기남 12.2%**

「차기 서산시장 후보 지지도」를 묻는 조사에서 「이완섭 현 서산시장」 후보가 39.7%를 기록하여 2위 「맹정호 전 서산시장」 후보(19.6%)에 20.1%p 차이로 앞서 나가며, 뒤를 이어 「한기남 전 청와대 행정관」 후보 12.2%, 「박상무 전 충남도의원」 후보 7.1%, 「임재관 전 서산시의회 의장」 후보 2.4%를 기록하였다.

한편 「잘 모르겠음」 11.4%, 「지지후보 없음」 3.9%, 「이 외 다른 인물」 3.7%로 나타났다.



### ◇ 응답층별 현황 (1-2위)



▲ 그래프가 중첩되어 보이지 않는 수치는 제3장 조사결과집계표를 참조해주세요.

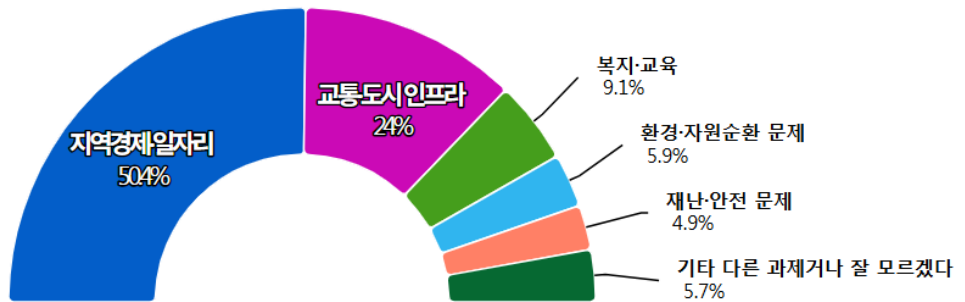


## 서산시 최우선 해결 과제

Q 마지막으로 귀하께서는 현재 서산시가 가장 우선적으로 해결해야 할 과제는 무엇이라고 생각하십니까?

### 지역경제·일자리 50.4% > 교통·도시 인프라 24% > 복지·교육

「서산시 최우선 해결 과제」를 묻는 조사에서 「지역경제·일자리」가 50.4%를 기록하여 2위 「교통·도시 인프라」(24%)에 26.4%p 차이로 앞서 나가며, 뒤를 이어 「복지·교육」 9.1%, 「환경·자원순환 문제」 5.9%, 「재난·안전 문제」 4.9%를 기록하였다. 한편 「잘 모름」 5.7%로 나타났다.

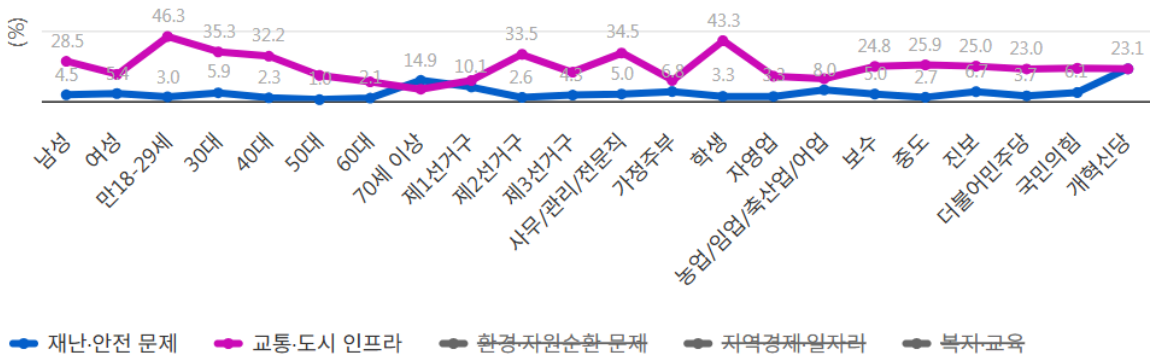


지역경제·일자리 50.4%

교통·도시 인프라 24%

재난·안전 문제 4.9%

#### ◇ 응답총별 현황(1~2위)



▲ 그래프가 중첩되어 보이지 않는 수치는 제3장 조사결과집계표를 참조해주세요.





## 제3장

### 조사 결과 집계표

1. 서산시 정당지지도
2. 제9회 지방선거 투표 의향
3. 현 이완섭 서산시장 시정운영평가
4. 차기 서산시장 후보 지지도
5. 서산시 최우선 해결 과제

## 1. 서산시 정당지지도 (1)

Q 귀하께서 현재 지지하시거나 약간이라도 더 호감이 가는 정당은 어느 정당입니까?

	Base=전체 (단위: %)	조사완료 사례수	가중값 적 용 사례수	더불어 민주당	국민의 힘	조국혁 신당	진보당	개혁신 당	그 외 정당	지지정 당 없음	잘 모름	★무당 층	
■ 전 체 ■		(509)	(509)	42.8	38.5	3.3	1.0	2.6	1.8	8.1	2.0	10.1	
성별	남성	(312)	(268)	43.5	38.7	1.9	1.1	3.0	1.5	8.9	1.5	10.4	
	여성	(197)	(241)	41.9	38.2	5.0	0.8	2.1	2.5	7.1	2.5	9.6	
연령별	만18-29세	(66)	(65)	36.9	27.7	-	-	3.1	4.6	23.1	4.6	27.7	
	30대	(54)	(67)	40.3	37.3	3.0	1.5	11.9	1.5	4.5	-	4.5	
	40대	(99)	(87)	56.3	26.4	2.3	-	1.1	1.1	6.9	5.7	12.6	
	50대	(90)	(101)	57.3	33.0	3.9	1.9	1.0	1.0	1.9	-	1.9	
	60대	(94)	(94)	36.2	48.9	1.1	1.1	-	-	12.8	-	12.8	
	70세이상	(106)	(95)	26.0	52.1	8.3	1.0	2.1	4.2	3.1	3.1	6.2	
거주지 역	제1선거구	(145)	(110)	43.1	42.2	1.8	0.9	2.8	0.9	6.4	1.8	8.2	
	제2선거구	(190)	(191)	47.6	32.5	5.8	0.5	3.1	1.6	8.4	0.5	8.9	
	제3선거구	(174)	(208)	38.5	41.8	2.4	1.0	1.9	2.4	8.7	3.4	12.1	
연령성 별	만18-29세남성	(31)	(38)	29.7	37.8	-	-	5.4	5.4	21.6	-	21.6	
	만18-29세여성	(35)	(27)	46.4	14.3	-	-	-	3.6	25.0	10.7	35.7	
	30대남성	(27)	(39)	38.5	46.2	-	-	12.8	-	2.6	-	2.6	
	30대여성	(27)	(28)	42.9	25.0	7.1	3.6	10.7	3.6	7.1	-	7.1	
	40대남성	(58)	(47)	55.3	31.9	2.1	-	-	-	6.4	4.3	10.7	
	40대여성	(41)	(40)	57.5	20.0	2.5	-	2.5	2.5	7.5	7.5	15.0	
	50대남성	(55)	(54)	55.6	29.6	3.7	3.7	1.9	1.9	3.7	-	3.7	
	50대여성	(35)	(47)	59.6	36.2	4.3	-	-	-	-	-	-	
	60대남성	(58)	(49)	42.9	40.8	2.0	-	-	-	14.3	-	14.3	
	60대여성	(36)	(45)	28.9	57.8	-	2.2	-	-	11.1	-	11.1	
직업	사무/관리/전문직	(112)	(119)	51.7	34.2	4.2	-	1.7	0.8	7.5	-	7.5	
	판매/생산/노무/서비스 직	(71)	(73)	43.8	41.1	2.7	2.7	1.4	-	2.7	5.5	8.2	
	가정주부	(69)	(88)	49.4	38.2	2.2	-	5.6	-	4.5	-	4.5	
	학생	(34)	(29)	20.7	41.4	-	-	10.3	6.9	17.2	3.4	20.6	
	자영업	(98)	(89)	41.1	37.8	-	1.1	1.1	2.2	13.3	3.3	16.6	
	농업/임업/축산업/어업	(81)	(74)	40.0	36.0	10.7	2.7	-	4.0	5.3	1.3	6.6	
	무직/은퇴/기타	(44)	(33)	24.2	54.5	3.0	-	3.0	3.0	12.1	-	12.1	
	정치 이 념 성향	보수	(160)	(160)	14.9	73.9	1.9	-	1.9	0.6	5.0	1.9	6.9
	중도	(154)	(148)	51.4	29.7	3.4	0.7	2.7	2.7	8.8	0.7	9.5	
	진보	(105)	(104)	79.8	9.6	4.8	1.0	2.9	-	1.9	-	1.9	
잘모름	(90)	(95)	36.5	24.0	5.2	2.1	3.1	4.2	18.8	6.3	25.1		
제9회 지 방선거 투표 의 향	반드시투표할것이다	(431)	(419)	46.0	41.0	3.3	0.7	2.4	0.7	4.5	1.4	5.9	
	가능하면투표할것이다	(58)	(68)	30.4	30.4	4.3	2.9	4.3	2.9	21.7	2.9	24.6	
	아직잘모르겠다	(14)	(12)	30.8	15.4	-	-	-	-	46.2	7.7	53.9	
	투표하지않을가능성이 높다	(6)	(8)	-	12.5	-	-	-	50.0	25.0	12.5	37.5	
현 이완 섭 서산 시장 시 정운영 평가	매우잘한다	(121)	(120)	20.8	68.3	1.7	0.8	2.5	3.3	2.5	-	2.5	
	잘하는편이다	(138)	(147)	28.6	50.3	6.1	1.4	2.0	0.7	8.2	2.7	10.9	
	잘못하는편이다	(76)	(80)	59.3	14.8	6.2	1.2	1.2	1.2	16.0	-	16.0	
	매우잘못한다	(102)	(94)	75.0	9.4	1.0	1.0	5.2	1.0	5.2	2.1	7.3	
	잘모르겠다	(72)	(65)	46.3	29.9	1.5	-	1.5	3.0	11.9	6.0	17.9	



## 1. 서산시 정당지지도 (2)

Q 귀하께서 현재 지지하시거나 약간이라도 더 호감이 가는 정당은 어느 정당입니까?

	Base=전체 (단위: %)	조사완료 사례수	가중값 적 용 사례수	더불어 민주당	국민의 힘	조국혁 신당	진보당	개혁신 당	그 외 정당	지지정 당 없음	잘 모 름	★무당 층
■ 전 체 ■		(509)	(509)	42.8	38.5	3.3	1.0	2.6	1.8	8.1	2.0	10.1
차기 서 산시장 후보 지 지도	이완섭현서산시장	(190)	(202)	17.4	68.7	4.0	0.5	3.0	1.5	4.5	0.5	5.0
	맹정호전서산시장	(107)	(100)	72.0	11.0	6.0	1.0	3.0	-	5.0	2.0	7.0
	박상무전충남도의원	(43)	(35)	42.9	48.6	2.9	-	-	2.9	2.9	-	2.9
	한기남전청와대행정관	(62)	(61)	79.0	6.5	3.2	1.6	3.2	1.6	4.8	-	4.8
	임재관전서산시의회의 장	(11)	(11)	27.3	54.5	-	-	-	-	18.2	-	18.2
	이외다른인물	(18)	(18)	33.3	38.9	-	5.6	-	-	11.1	11.1	22.2
	지지후보없음	(21)	(20)	55.0	10.0	-	-	-	15.0	15.0	5.0	20.0
	잘모르겠음	(57)	(58)	45.0	16.7	-	1.7	3.3	1.7	25.0	6.7	31.7
서산시 최우선 해결 과 제	재난·안전문제	(27)	(25)	32.0	48.0	-	-	12.0	-	4.0	4.0	8.0
	교통·도시인프라	(116)	(122)	41.3	38.0	1.7	-	2.5	1.7	14.9	-	14.9
	환경·자원순환문제	(32)	(30)	46.7	33.3	13.3	3.3	-	3.3	-	-	-
	지역경제·일자리	(251)	(256)	41.2	40.9	3.9	1.2	2.7	1.9	5.4	2.7	8.1
	복지·교육	(48)	(45)	58.7	28.3	-	-	-	2.2	8.7	2.2	10.9
	기타다른과제거나잘모 르겠다	(35)	(29)	40.0	33.3	3.3	-	-	3.3	16.7	3.3	20.0



## 2. 제9회 지방선거 투표 의향 (1)

**Q** 귀하께서는 6월 3일 실시하는 서산시장 선거에 투표하실 의향이 있으십니까?

	Base=전체 (단위: %)	조사완료 사례수	가중값 적 용 사례수	반드시 투표할 것이 다	가능하면 투표할 것 이다	아직 잘 모르겠다	투표하지 않을 가능 성이 높다	
■ 전 체 ■								
		(509)	(509)	82.3	13.6	2.4	1.8	
성별	남성	(312)	(268)	83.6	13.0	2.2	1.1	
	여성	(197)	(241)	80.9	14.1	2.9	2.1	
연령별	만18-29세	(66)	(65)	66.2	26.2	4.6	3.1	
	30대	(54)	(67)	83.8	11.8	-	4.4	
	40대	(99)	(87)	77.0	18.4	4.6	-	
	50대	(90)	(101)	93.1	5.9	-	1.0	
	60대	(94)	(94)	90.4	5.3	4.3	-	
	70세이상	(106)	(95)	77.7	18.1	1.1	3.2	
거주지 역	제1선거구	(145)	(110)	92.7	2.8	3.7	0.9	
	제2선거구	(190)	(191)	85.3	12.1	1.6	1.1	
	제3선거구	(174)	(208)	75.0	20.2	2.4	2.4	
연령성 별	만18-29세남성	(31)	(38)	63.2	31.6	2.6	2.6	
	만18-29세여성	(35)	(27)	70.4	18.5	7.4	3.7	
	30대남성	(27)	(39)	87.2	10.3	-	2.6	
	30대여성	(27)	(28)	82.1	14.3	-	3.6	
	40대남성	(58)	(47)	83.0	14.9	2.1	-	
	40대여성	(41)	(40)	70.0	22.5	7.5	-	
	50대남성	(55)	(54)	90.7	7.4	-	1.9	
	50대여성	(35)	(47)	93.6	6.4	-	-	
	60대남성	(58)	(49)	88.0	6.0	6.0	-	
	60대여성	(36)	(45)	93.3	4.4	2.2	-	
직업	사무/관리/전문직	(112)	(119)	88.2	8.4	1.7	1.7	
	판매/생산/노무/서비스 직	(71)	(73)	84.9	12.3	2.7	-	
	가정주부	(69)	(88)	89.9	10.1	-	-	
	학생	(34)	(29)	56.7	30.0	6.7	6.7	
	자영업	(98)	(89)	84.3	13.5	1.1	1.1	
	농업/임업/축산업/어업	(81)	(74)	78.7	14.7	2.7	4.0	
	무직/은퇴/기타	(44)	(33)	63.6	27.3	9.1	-	
	정치 이 념 성향	보수	(160)	(160)	87.6	9.3	1.9	1.2
		중도	(154)	(148)	86.4	11.6	0.7	1.4
		진보	(105)	(104)	93.3	5.8	1.0	-
잘모름		(90)	(95)	57.3	31.3	7.3	4.2	
서산시 정당지 지도	더불어민주당	(224)	(217)	88.5	9.6	1.8	-	
	국민의힘	(189)	(195)	87.8	10.7	1.0	0.5	
	조국혁신당	(14)	(17)	82.4	17.6	-	-	
	진보당	(6)	(4)	60.0	40.0	-	-	
	개혁신당	(12)	(12)	76.9	23.1	-	-	
	그외정당	(8)	(9)	33.3	22.2	-	44.4	
	지지정당없음	(44)	(41)	45.2	35.7	14.3	4.8	
잘모름	(12)	(10)	60.0	20.0	10.0	10.0		



## 2. 제9회 지방선거 투표 의향 (2)

Q 귀하께서는 6월 3일 실시하는 서산시장 선거에 투표하실 의향이 있으십니까?

	Base=전체 (단위: %)	조사완료 사례수	가중값 적 용 사례수	반드시 투표할 것 이다	가능하면 투표할 것 이다	아직 잘 모르겠다	투표하지 않을 가능 성이 높다
■ 전 체 ■		(509)	(509)	82.3	13.6	2.4	1.8
현 이완 섭 서산 시장 시 정운영 평가	매우잘한다	(121)	(120)	90.8	5.0	1.7	2.5
	잘하는편이다	(138)	(147)	81.0	17.7	0.7	0.7
	잘못하는편이다	(76)	(80)	73.8	20.0	2.5	3.8
	매우잘못한다	(102)	(94)	92.6	7.4	-	-
	잘모르겠다	(72)	(65)	68.2	19.7	9.1	3.0
차기 서 산시장 후보 지 지도	이완섭현서산시장	(190)	(202)	84.2	11.9	2.5	1.5
	맹정호전서산시장	(107)	(100)	90.0	9.0	-	1.0
	박상무전충남도의원	(43)	(35)	94.3	5.7	-	-
	한기남전청와대행정관	(62)	(61)	91.8	8.2	-	-
	임재관전서산시의회의 장	(11)	(11)	90.9	-	-	9.1
	이외다른인물	(18)	(18)	78.9	21.1	-	-
	지지후보없음	(21)	(20)	60.0	10.0	15.0	15.0
	잘모르겠음	(57)	(58)	56.9	37.9	5.2	-
서산시 최우선 해결 과 제	재난·안전문제	(27)	(25)	88.0	4.0	4.0	4.0
	교통·도시인프라	(116)	(122)	86.9	9.8	1.6	1.6
	환경·자원순환문제	(32)	(30)	90.3	9.7	-	-
	지역경제·일자리	(251)	(256)	82.4	13.3	2.3	2.0
	복지·교육	(48)	(45)	69.6	26.1	4.3	-
	기타다른과제거나잘모 르겠다	(35)	(29)	69.0	27.6	3.4	-



### 3. 현 이완섭 서산시장 시정운영평가 (1)

Q 귀하께서는 현 이완섭 서산시장의 전반적인 시정 운영에 대해 어떻게 평가하십니까?

	Base=전체 (단위: %)	조사완료 사례수	가중값 적 용 사례수	매우 잘한 다	잘하는 편 이다	잘못하는 편이다	매우 잘못 한다	잘 모르겠 다	*긍정평가	*부정평가	
■ 전 체 ■		(509)	(509)	23.8	28.9	15.7	18.7	13.0	52.7	34.4	
성별	남성	(312)	(268)	22.8	28.7	17.2	19.8	11.6	51.5	37.0	
	여성	(197)	(241)	24.5	29.5	14.5	17.0	14.5	54.0	31.5	
연령별	만18-29세	(66)	(65)	6.3	39.1	18.8	14.1	21.9	45.4	32.9	
	30대	(54)	(67)	26.9	20.9	13.4	23.9	14.9	47.8	37.3	
	40대	(99)	(87)	17.2	25.3	11.5	27.6	18.4	42.5	39.1	
	50대	(90)	(101)	25.7	20.8	18.8	23.8	10.9	46.5	42.6	
	60대	(94)	(94)	29.2	31.3	18.8	13.5	7.3	60.5	32.3	
	70세이상	(106)	(95)	32.6	36.8	13.7	8.4	8.4	69.4	22.1	
거주지 역	제1선거구	(145)	(110)	21.6	29.7	12.6	24.3	11.7	51.3	36.9	
	제2선거구	(190)	(191)	19.4	27.7	16.8	21.5	14.7	47.1	38.3	
	제3선거구	(174)	(208)	28.8	29.3	16.3	13.0	12.5	58.1	29.3	
연령성 별	만18-29세남성	(31)	(38)	7.9	50.0	28.9	7.9	5.3	57.9	36.8	
	만18-29세여성	(35)	(27)	3.8	23.1	3.8	23.1	46.2	26.9	26.9	
	30대남성	(27)	(39)	22.5	22.5	12.5	25.0	17.5	45.0	37.5	
	30대여성	(27)	(28)	33.3	18.5	14.8	22.2	11.1	51.8	37.0	
	40대남성	(58)	(47)	21.3	27.7	4.3	29.8	17.0	49.0	34.1	
	40대여성	(41)	(40)	12.5	22.5	17.5	25.0	22.5	35.0	42.5	
	50대남성	(55)	(54)	21.8	20.0	20.0	25.5	12.7	41.8	45.5	
	50대여성	(35)	(47)	27.1	22.9	18.8	22.9	8.3	50.0	41.7	
	60대남성	(58)	(49)	25.5	25.5	27.5	15.7	5.9	51.0	43.2	
	60대여성	(36)	(45)	33.3	37.8	8.9	11.1	8.9	71.1	20.0	
70세이상남성	(83)	(41)	35.7	31.0	9.5	11.9	11.9	66.7	21.4		
	70세이상여성	(23)	(54)	29.6	42.6	16.7	5.6	5.6	72.2	22.3	
	직업	사무/관리/전문직	(112)	(119)	21.0	29.4	11.8	26.9	10.9	50.4	38.7
		판매/생산/노무/서비스 직	(71)	(73)	20.5	26.0	16.4	15.1	21.9	46.5	31.5
		가정주부	(69)	(88)	28.4	20.5	19.3	20.5	11.4	48.9	39.8
		학생	(34)	(29)	16.1	32.3	12.9	12.9	25.8	48.4	25.8
		자영업	(98)	(89)	21.1	28.9	22.2	20.0	7.8	50.0	42.2
농업/임업/축산업/어업		(81)	(74)	30.7	40.0	12.0	8.0	9.3	70.7	20.0	
무직/은퇴/기타	(44)	(33)	31.3	28.1	12.5	15.6	12.5	59.4	28.1		
정치 이 념 성향	보수	(160)	(160)	37.9	35.4	7.5	11.8	7.5	73.3	19.3	
	중도	(154)	(148)	18.8	27.5	14.8	28.2	10.7	46.3	43.0	
	진보	(105)	(104)	10.6	29.8	20.2	27.9	11.5	40.4	48.1	
	잘모름	(90)	(95)	22.1	20.0	26.3	4.2	27.4	42.1	30.5	
서산시 정당지 지도	더불어민주당	(224)	(217)	11.5	19.3	22.0	33.0	14.2	30.8	55.0	
	국민의힘	(189)	(195)	41.6	37.6	6.1	4.6	10.2	79.2	10.7	
	조국혁신당	(14)	(17)	11.1	50.0	27.8	5.6	5.6	61.1	33.4	
	진보당	(6)	(4)	20.0	40.0	20.0	20.0	-	60.0	40.0	
	개혁신당	(12)	(12)	23.1	23.1	7.7	38.5	7.7	46.2	46.2	
	그외정당	(8)	(9)	44.4	11.1	11.1	11.1	22.2	55.5	22.2	
	지지정당없음	(44)	(41)	7.3	29.3	31.7	12.2	19.5	36.6	43.9	
잘모름	(12)	(10)	-	40.0	-	20.0	40.0	40.0	20.0		



### 3. 현 이완섭 서산시장 시정운영평가 (2)

Q 귀하께서는 현 이완섭 서산시장의 전반적인 시정 운영에 대해 어떻게 평가하십니까?

	Base=전체 (단위: %)	조사완료 사례수	가중값 적 용 사례수	매우 잘한 다	잘하는 편 이다	잘못하는 편이다	매우 잘못 한다	잘 모르겠 다	*긍정평가	*부정평가
■ 전 체 ■		(509)	(509)	23.8	28.9	15.7	18.7	13.0	52.7	34.4
제9회 지 방선거 투표 의 향	반드시투표할것이다	(431)	(419)	26.0	28.4	14.1	20.8	10.7	54.4	34.9
	가능하면투표할것이다	(58)	(68)	8.8	38.2	23.5	10.3	19.1	47.0	33.8
	아직잘모르겠다	(14)	(12)	18.2	9.1	18.2	-	54.5	27.3	18.2
	투표하지않을가능성이 높다	(6)	(8)	33.3	11.1	33.3	-	22.2	44.4	33.3
차기 서 산시장 후보 지 지도	이완섭현서산시장	(190)	(202)	48.5	45.0	1.5	1.0	4.0	93.5	2.5
	맹정호전서산시장	(107)	(100)	6.9	14.9	26.7	40.6	10.9	21.8	67.3
	박상무전충남도의원	(43)	(35)	16.2	24.3	24.3	27.0	8.1	40.5	51.3
	한기남전청와대행정관	(62)	(61)	6.5	24.2	25.8	38.7	4.8	30.7	64.5
	임재관전서산시의회의 장	(11)	(11)	25.0	16.7	8.3	25.0	25.0	41.7	33.3
	이외다른인물	(18)	(18)	11.1	22.2	16.7	16.7	33.3	33.3	33.4
	지지후보없음	(21)	(20)	-	14.3	33.3	9.5	42.9	14.3	42.8
서산시 최우선 해결 과 제	잘모르겠음	(57)	(58)	1.7	15.5	24.1	19.0	39.7	17.2	43.1
	재난·안전문제	(27)	(25)	36.0	24.0	12.0	12.0	16.0	60.0	24.0
	교통·도시인프라	(116)	(122)	18.9	32.0	18.9	16.4	13.9	50.9	35.3
	환경·자원순환문제	(32)	(30)	28.1	43.8	6.3	18.8	3.1	71.9	25.1
	지역경제·일자리	(251)	(256)	27.0	28.9	15.6	19.9	8.6	55.9	35.5
	복지·교육	(48)	(45)	17.0	19.1	21.3	27.7	14.9	36.1	49.0
	기타다른과제거나잘모 르겠다	(35)	(29)	13.3	23.3	10.0	3.3	50.0	36.6	13.3



## 4. 차기 서산시장 후보 지지도 (1)

Q 귀하께서는 금년 6월 실시되는 서산시장 선거가 다음의 후보들로 치러진다면, 누구에게 투표하시겠습니까?

	Base=전체 (단위: %)	조사완료 사례수	가중값 적 용 사례수	이완섭 현 서산 시장	맹정호 전 서산 시장	박상무 전 충남 도의원	한기남 전 청와 대 행정 관	임재관 전 서산 시의회 의장	이 외 다른 인 물	지지도 보 없음	잘 모르 겠음	★부동 층
■ 전 체 ■												
성별		(509)	(509)	39.7	19.6	7.1	12.2	2.4	3.7	3.9	11.4	15.3
	남성	(312)	(268)	36.6	21.6	11.2	11.2	3.0	4.1	3.4	9.0	12.4
	여성	(197)	(241)	43.2	17.8	2.1	13.3	1.2	3.3	4.6	14.5	19.1
연령별	만18-29세	(66)	(65)	32.8	9.4	6.3	7.8	4.7	3.1	9.4	26.6	36.0
	30대	(54)	(67)	34.3	14.9	6.0	16.4	10.4	7.5	1.5	9.0	10.5
	40대	(99)	(87)	30.7	23.9	3.4	8.0	2.3	6.8	5.7	19.3	25.0
	50대	(90)	(101)	33.3	28.4	7.8	17.6	-	2.0	3.9	6.9	10.8
	60대	(94)	(94)	44.2	22.1	11.6	10.5	-	1.1	3.2	7.4	10.6
	70세이상	(106)	(95)	57.9	15.8	6.3	11.6	-	2.1	1.1	5.3	6.4
거주지 역	제1선거구	(145)	(110)	36.7	24.8	11.9	12.8	1.8	1.8	1.8	8.3	10.1
	제2선거구	(190)	(191)	36.6	23.0	4.7	11.0	3.1	3.1	5.8	12.6	18.4
	제3선거구	(174)	(208)	44.0	13.9	6.7	12.9	1.4	5.3	3.3	12.4	15.7
연령성 별	만18-29세남성	(31)	(38)	44.7	7.9	7.9	5.3	5.3	5.3	7.9	15.8	23.7
	만18-29세여성	(35)	(27)	14.3	10.7	3.6	14.3	3.6	-	14.3	39.3	53.6
	30대남성	(27)	(39)	33.3	15.4	10.3	12.8	12.8	7.7	-	7.7	7.7
	30대여성	(27)	(28)	35.7	10.7	-	25.0	7.1	7.1	3.6	10.7	14.3
	40대남성	(58)	(47)	34.7	24.5	4.1	8.2	4.1	4.1	6.1	14.3	20.4
	40대여성	(41)	(40)	25.6	23.1	2.6	7.7	-	10.3	5.1	25.6	30.7
	50대남성	(55)	(54)	29.6	27.8	13.0	16.7	-	1.9	3.7	7.4	11.1
	50대여성	(35)	(47)	38.3	29.8	2.1	17.0	-	2.1	4.3	6.4	10.7
	60대남성	(58)	(49)	32.7	32.7	18.4	10.2	-	2.0	-	4.1	4.1
	60대여성	(36)	(45)	57.8	11.1	2.2	11.1	-	-	6.7	11.1	17.8
	70세이상남성	(83)	(41)	48.8	14.6	12.2	12.2	-	4.9	2.4	4.9	7.3
	70세이상여성	(23)	(54)	64.8	16.7	1.9	11.1	-	-	-	5.6	5.6
직업	사무/관리/전문직	(112)	(119)	40.3	22.7	5.9	10.9	3.4	5.9	1.7	9.2	10.9
	판매/생산/노무/서비스 직	(71)	(73)	34.7	26.4	5.6	12.5	-	5.6	6.9	8.3	15.2
	가정주부	(69)	(88)	37.1	19.1	4.5	19.1	2.2	2.2	2.2	13.5	15.7
	학생	(34)	(29)	43.3	6.7	3.3	3.3	-	6.7	13.3	23.3	36.6
	자영업	(98)	(89)	31.1	21.1	5.6	14.4	3.3	1.1	4.4	18.9	23.3
	농업/임업/축산업/어업	(81)	(74)	50.0	18.4	15.8	7.9	1.3	1.3	2.6	2.6	5.2
	무직/은퇴/기타	(44)	(33)	57.6	9.1	6.1	12.1	-	3.0	3.0	9.1	12.1
정치 이 념 성향	보수	(160)	(160)	63.4	11.2	7.5	3.1	3.1	5.6	3.1	3.1	6.2
	중도	(154)	(148)	32.4	25.7	5.4	15.5	2.0	3.4	4.1	11.5	15.6
	진보	(105)	(104)	22.1	33.7	9.6	20.2	1.0	4.8	2.9	5.8	8.7
	잘모름	(90)	(95)	30.2	9.4	6.3	13.5	2.1	-	7.3	31.3	38.6
서산시 정당지 지도	더불어민주당	(224)	(217)	16.1	33.0	6.9	22.5	1.4	2.8	5.0	12.4	17.4
	국민의힘	(189)	(195)	70.8	5.6	8.7	2.1	3.1	3.6	1.0	5.1	6.1
	조국혁신당	(14)	(17)	47.1	35.3	5.9	11.8	-	-	-	-	-
	진보당	(6)	(4)	20.0	20.0	-	20.0	-	20.0	-	20.0	20.0
	개혁신당	(12)	(12)	46.2	23.1	-	15.4	-	-	-	15.4	15.4
	그외정당	(8)	(9)	33.3	-	11.1	11.1	-	-	33.3	11.1	44.4
	지지정당없음	(44)	(41)	22.5	12.5	2.5	7.5	5.0	5.0	7.5	37.5	45.0
	잘모름	(12)	(10)	10.0	20.0	-	-	-	20.0	10.0	40.0	50.0



## 4. 차기 서산시장 후보 지지도 (2)

Q 귀하께서는 금년 6월 실시되는 서산시장 선거가 다음의 후보들로 치러진다면, 누구에게 투표하시겠습니까?

	Base=전체 (단위: %)	조사완료 사례수	가중값 적 용 사례수	이완섭 현 서산 시장	맹정호 전 서산 시장	박상무 전 충남 도의원	한기남 전 청와 대 행정 관	임재관 전 서산 시의회 의장	이 외 다른 인 물	지지후 보 없음	잘 모르 겠음	★부동 층
■ 전 체 ■		(509)	(509)	39.7	19.6	7.1	12.2	2.4	3.7	3.9	11.4	15.3
제9회 지 방선거 투표 의 향	반드시투표할것이다	(431)	(419)	40.6	21.5	7.9	13.4	2.4	3.6	2.9	7.9	10.8
	가능하면투표할것이다	(58)	(68)	35.3	13.2	2.9	7.4	-	5.9	2.9	32.4	35.3
	아직잘모르겠다	(14)	(12)	45.5	-	-	-	-	-	27.3	27.3	54.6
	투표하지않을가능성이 높다	(6)	(8)	37.5	12.5	-	-	12.5	-	37.5	-	37.5
현 이완 섭 서산 시장 시 정운영 평가	매우잘한다	(121)	(120)	81.0	5.8	5.0	3.3	2.5	1.7	-	0.8	0.8
	잘하는편이다	(138)	(147)	61.5	10.1	6.1	10.1	1.4	2.7	2.0	6.1	8.1
	잘못하는편이다	(76)	(80)	3.8	33.8	11.3	20.0	1.3	3.8	8.8	17.5	26.3
	매우잘못한다	(102)	(94)	2.1	42.7	10.4	25.0	3.1	3.1	2.1	11.5	13.6
	잘모르겠다	(72)	(65)	12.1	16.7	4.5	4.5	4.5	9.1	13.6	34.8	48.4
서산시 최우선 해결 과 제	재난·안전문제	(27)	(25)	40.0	20.0	12.0	12.0	8.0	4.0	4.0	-	4.0
	교통·도시인프라	(116)	(122)	38.2	17.9	7.3	8.9	4.9	4.9	2.4	15.4	17.8
	환경·자원순환문제	(32)	(30)	38.7	16.1	12.9	19.4	-	-	-	12.9	12.9
	지역경제·일자리	(251)	(256)	44.4	21.0	5.4	14.8	1.2	3.5	3.5	6.2	9.7
	복지·교육	(48)	(45)	26.1	28.3	6.5	4.3	2.2	4.3	6.5	21.7	28.2
	기타다른과제거나잘모 르겠다	(35)	(29)	24.1	6.9	10.3	6.9	-	6.9	10.3	34.5	44.8



## 5. 서산시 최우선 해결 과제 (1)

Q 마지막으로 귀하께서는 현재 서산시가 가장 우선적으로 해결해야 할 과제는 무엇이라고 생각하십니까?

Base=전체 (단위: %)		조사완료 사례수	가중값 적 용 사례수	재난·안전 문제	교통·도시 인프라	환경·자원 순환 문제	지역경제· 일자리	복지·교육	기타 다른 과제거나 잘 모르겠다
■ 전 체 ■		(509)	(509)	4.9	24.0	5.9	50.4	9.1	5.7
성별	남성	(312)	(268)	4.5	28.5	4.9	47.2	8.6	6.4
	여성	(197)	(241)	5.4	19.1	7.1	53.9	9.5	5.0
연령별	만18-29세	(66)	(65)	3.0	46.3	9.0	29.9	6.0	6.0
	30대	(54)	(67)	5.9	35.3	2.9	45.6	10.3	-
	40대	(99)	(87)	2.3	32.2	4.6	41.4	12.6	6.9
	50대	(90)	(101)	1.0	18.4	2.9	65.0	7.8	4.9
	60대	(94)	(94)	2.1	13.8	5.3	61.7	7.4	9.6
	70세이상	(106)	(95)	14.9	8.5	11.7	48.9	9.6	6.4
거주지 역	제1선거구	(145)	(110)	10.1	14.7	7.3	55.0	8.3	4.6
	제2선거구	(190)	(191)	2.6	33.5	7.3	44.0	8.4	4.2
	제3선거구	(174)	(208)	4.3	20.7	3.8	53.8	9.6	7.7
연령성 별	만18-29세남성	(31)	(38)	2.6	60.5	7.9	23.7	5.3	-
	만18-29세여성	(35)	(27)	3.7	29.6	11.1	37.0	3.7	14.8
	30대남성	(27)	(39)	7.7	43.6	-	38.5	10.3	-
	30대여성	(27)	(28)	3.4	24.1	6.9	55.2	10.3	-
	40대남성	(58)	(47)	2.1	36.2	4.3	46.8	8.5	2.1
	40대여성	(41)	(40)	2.6	25.6	5.1	35.9	17.9	12.8
	50대남성	(55)	(54)	1.9	16.7	3.7	63.0	5.6	9.3
	50대여성	(35)	(47)	-	21.3	2.1	68.1	8.5	-
	60대남성	(58)	(49)	2.0	14.3	6.1	57.1	10.2	10.2
	60대여성	(36)	(45)	4.4	13.3	2.2	66.7	4.4	8.9
직업	70세이상남성	(83)	(41)	12.5	7.5	7.5	45.0	12.5	15.0
	70세이상여성	(23)	(54)	16.4	9.1	14.5	50.9	9.1	-
	사무/관리/전문직	(112)	(119)	5.0	34.5	5.0	42.9	5.9	6.7
	판매/생산/노무/서비스 직	(71)	(73)	-	31.9	5.6	45.8	11.1	5.6
	가정주부	(69)	(88)	6.8	14.8	4.5	63.6	9.1	1.1
	학생	(34)	(29)	3.3	43.3	3.3	36.7	3.3	10.0
	자영업	(98)	(89)	3.3	17.8	4.4	62.2	8.9	3.3
	농업/임업/축산업/어업	(81)	(74)	8.0	16.0	12.0	42.7	13.3	8.0
	무직/은퇴/기타	(44)	(33)	6.3	12.5	3.1	50.0	15.6	12.5
	정치 이 념 성향	보수	(160)	(160)	5.0	24.8	3.7	53.4	9.3
중도		(154)	(148)	2.7	25.9	4.1	53.7	7.5	6.1
진보		(105)	(104)	6.7	25.0	12.5	42.3	9.6	3.8
잘모름		(90)	(95)	6.3	18.8	6.3	49.0	10.4	9.4
더불어민주당		(224)	(217)	3.7	23.0	6.5	48.8	12.4	5.5
서산시 정당지 지도	국민의힘	(189)	(195)	6.1	23.5	5.1	53.6	6.6	5.1
	조국혁신당	(14)	(17)	-	11.8	23.5	58.8	-	5.9
	진보당	(6)	(4)	-	-	25.0	75.0	-	-
	개혁신당	(12)	(12)	23.1	23.1	-	53.8	-	-
	그외정당	(8)	(9)	-	20.0	10.0	50.0	10.0	10.0
	지지정당없음	(44)	(41)	2.4	42.9	-	33.3	9.5	11.9
	잘모름	(12)	(10)	10.0	-	-	70.0	10.0	10.0



## 5. 서산시 최우선 해결 과제 (2)

Q 마지막으로 귀하께서는 현재 서산시가 가장 우선적으로 해결해야 할 과제는 무엇이라고 생각하십니까?

	Base=전체 (단위: %)	조사완료 사례수	가중값 적 용 사례수	재난·안전 문제	교통·도시 인프라	환경·자원 순환 문제	지역경제· 일자리	복지·교육	기타 다른 과제거나 잘 모르겠다
■ 전 체 ■		(509)	(509)	4.9	24.0	5.9	50.4	9.1	5.7
제9회 지 방선거 투표 의 향	반드시투표할것이다	(431)	(419)	5.3	25.3	6.7	50.4	7.6	4.8
	가능하면투표할것이다	(58)	(68)	1.4	17.1	4.3	48.6	17.1	11.4
	아직잘모르겠다	(14)	(12)	8.3	16.7	-	50.0	16.7	8.3
	투표하지않을가능성이 높다	(6)	(8)	12.5	25.0	-	62.5	-	-
현 이완 섭 서산 시장 시 정운영 평가	매우잘한다	(121)	(120)	7.4	18.9	7.4	56.6	6.6	3.3
	잘하는편이다	(138)	(147)	4.0	26.2	9.4	49.7	6.0	4.7
	잘못하는편이다	(76)	(80)	3.7	28.4	2.5	49.4	12.3	3.7
	매우잘못한다	(102)	(94)	3.2	21.3	6.4	54.3	13.8	1.1
	잘모르겠다	(72)	(65)	6.1	25.8	1.5	33.3	10.6	22.7
차기 서 산시장 후보 지 지도	이완섭현서산시장	(190)	(202)	5.0	23.3	5.9	56.4	5.9	3.5
	맹정호전서산시장	(107)	(100)	5.0	21.8	5.0	53.5	12.9	2.0
	박상무전충남도의원	(43)	(35)	8.3	25.0	11.1	38.9	8.3	8.3
	한기남전청와대행정관	(62)	(61)	4.8	17.7	9.7	61.3	3.2	3.2
	임재관전서산시의회의 장	(11)	(11)	16.7	50.0	-	25.0	8.3	-
	이외다른인물	(18)	(18)	5.0	30.0	-	45.0	10.0	10.0
	지지후보없음	(21)	(20)	5.3	15.8	-	47.4	15.8	15.8
	잘모르겠음	(57)	(58)	-	32.2	6.8	27.1	16.9	16.9



여론조사  
여론조사 하다!

# 부록

## 질문지





올리서치 [www.allResearch.kr](http://www.allResearch.kr)



여론조사  
여론조사 하다!

1

30여년 특정 정치·이념·성향에 치우치지 않은

**참신·중립·객관적인 조사기관**

▲ 응답률과 정확도가 높습니다!

여론조사 전문기관  
비전코리아입니다!



2

\*특허출원 1-2025-012192-0

**빅데이터·디지털컨텐츠(AI) 기술 기반 여론조사**

▲ 기 구축된 2만여건의 여론조사 빅데이터 활용 (과거 조사 수백건 정밀 비교 분석 활용)



신속하고 정확한 여론조사  
귀하의 성공을 위해 함께 하겠습니다!

# 선관위 공표 보도 등록기관 (제64호)

# 선거/정책/시사 여론조사 업력 30년

