

여론조사  
여론조사 하다!

# 대구광역시 북구청장 선거 여론조사 보고서

제9회 전국 동시 지방선거

2026. 02. 20

(주)비전코리아

올리서치

# 목 차

---

<b>제 1장. 조사 개요</b>	<b>3</b>
1. 조사 설계	4
2. 전체 응답자 특성	5
3. 조사 완료 응답자 특성	6
<b>제 2장. 조사 결과 분석</b>	<b>8</b>
0. 조사 결과 요약	9
1. 정당지지도	10
2. 차기 복구청장 후보 적합도	11
3. 차기 복구청장 국민의힘 후보 적합도	12
<b>제 3장. 조사 결과 집계표</b>	<b>13 ~ 19</b>
<b>부록. 질문지</b>	<b>20</b>



여론조사  
여론조사 하다!

# 제1장

---

## 조사 개요

1. 조사 설계
2. 전체 응답자 특성
3. 조사 완료 응답자 특성

## 1. 조사설계

주요 조사내용	차기 대구광역시 북구청장 선거 후보 적합도, 정당지지도 등 조사
조사지역·대상 및 표본크기	대구광역시 북구 거주 만 18세 이상 남녀 502명
표본추출방법	무선전화 80.5% 가상번호, 유선전화 19.5% 무작위추출
가중값 산출 및 적용 방법	성, 연령, 권역별 가중 부여 (2026년 1월말 행정안전부 주민등록 인구 기준), [ 셀가중 ]
조사방법	무선전화 가상번호 80.5%, 유선전화 RDD 19.5% 자동응답(ARS) 여론조사
표본오차	±4.4%포인트 (95% 신뢰수준)
응답률	4.4% (유선 1.9%, 무선 6.4%)
조사 기간	2026. 2. 19 ~ 2. 20
조사 기관	(주)비전코리아 솔루션즈
의뢰 기관	포털신문, 영남매일뉴스

○ 통계표의 값은 소수점 첫째자리에서 반올림하여 정수로 표기하였으므로, 세부항목의 합이 100%가 되지 않을 수 있음 (라운드 에러)

○ 응답 사례수가 50이하인 항목은 해석에 유의해야 함



## 2. 전체 응답자 특성

BASE-전체		조사완료(A)		가중값 적용기준(B)		가중값
		사례수(명)	비율(%)	사례수(명)	비율(%)	
▣ 전 체 ▣	총계	502	100.0	502	100.0	1.00
◆ 성 별 ◆	남성	278	55.4	246	49.0	0.88
	여성	224	44.6	256	51.0	1.14
◆ 연 령 ◆	만18-29세	90	17.9	82	16.3	0.91
	30대	63	12.5	67	13.3	1.06
	40대	71	14.1	81	16.1	1.14
	50대	81	16.1	109	21.7	1.35
	60대	115	22.9	92	18.3	0.80
	70세 이상	82	16.3	71	14.1	0.87
◆ 지역별 ◆	제1선거구	130	25.9	105	20.9	0.81
	제2선거구	101	20.1	113	22.5	1.12
	제3선거구	103	20.5	105	20.9	1.02
	제4선거구	98	19.5	101	20.1	1.03
	제5선거구	70	13.9	78	15.5	1.11

### ※ 지역구분

- 제1선거구 : 고성동, 칠성동, 침산1동, 침산2동, 침산3동, 노원동
- 제2선거구 : 산격1동, 산격2동, 산격3동, 산격4동, 복현1동, 복현2동, 대현동, 검단동
- 제3선거구 : 무태조야동, 관문동, 태전1동
- 제4선거구 : 태전2동, 구암동, 국우동
- 제5선거구 : 관음동, 읍내동, 동천동



## 3. 조사 완료 응답자 특성 (1)

구 분		조사완료 사례수			가중값 적용 기준 사례수		
		계	남자	여자	계	남자	여자
계	총계	502	278	224	502	246	256
	만18-29세	90	44	46	82	43	39
	30대	63	30	33	67	36	31
	40대	71	38	33	81	41	40
	50대	81	50	31	109	53	56
	60대	115	69	46	92	44	48
	70세 이상	82	47	35	71	29	42
제1선거구	소계	130	70	60	105	50	55
	만18-29세	25	12	13	14	7	7
	30대	18	10	8	18	9	9
	40대	17	11	6	20	10	10
	50대	17	11	6	21	10	11
	60대	23	11	12	17	8	9
	70세 이상	30	15	15	15	6	9
제2선거구	소계	101	57	44	113	56	57
	만18-29세	19	8	11	22	12	10
	30대	12	5	7	14	8	6
	40대	17	8	9	15	8	7
	50대	15	10	5	20	10	10
	60대	21	15	6	22	10	12
	70세 이상	17	11	6	20	8	12

## 3. 조사 완료 응답자 특성 (2)

구 분		조사완료 사례수			가중값 적용 기준 사례수		
		계	남자	여자	계	남자	여자
제3선거구	총계	103	54	49	105	52	53
	만18-29세	17	9	8	16	8	8
	30대	14	6	8	13	7	6
	40대	10	5	5	19	10	9
	50대	22	13	9	24	12	12
	60대	28	15	13	19	9	10
	70세 이상	12	6	6	14	6	8
제4선거구	소계	98	64	34	101	50	51
	만18-29세	19	10	9	17	9	8
	30대	8	5	3	13	7	6
	40대	15	10	5	16	8	8
	50대	17	10	7	25	12	13
	60대	25	19	6	18	9	9
	70세 이상	14	10	4	12	5	7
제5선거구	소계	70	33	37	78	38	40
	만18-29세	10	5	5	13	7	6
	30대	11	4	7	9	5	4
	40대	12	4	8	11	5	6
	50대	10	6	4	19	9	10
	60대	18	9	9	16	8	8
	70세 이상	9	5	4	10	4	6



여론조사  
여론조사 하다!

## 제2장

### 조사 결과 분석

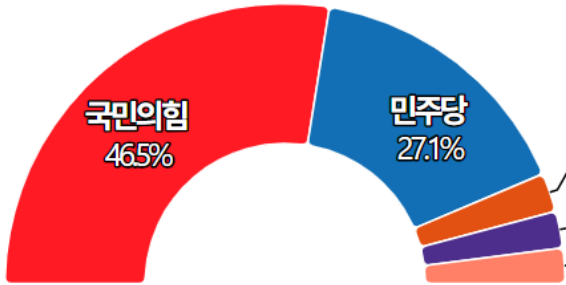
- 0. 조사 결과 요약
- 1. 정당지지도
- 2. 차기 복구청장 후보 적합도
- 3. 차기 복구청장 국민의힘 후보 적합도



## 0. 조사결과 요약

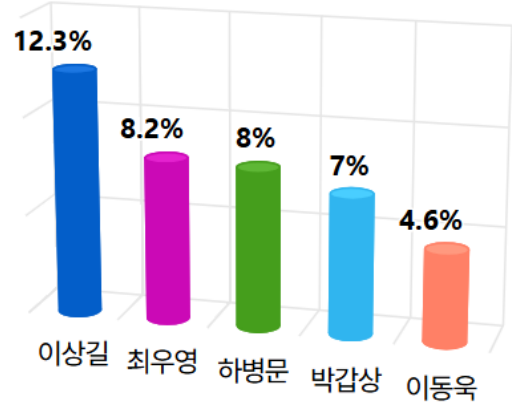
### 복구 정당지지도

귀하께서 현재 지지하시거나 약간이라도 더 호감이 가는 정당은 어느 정당입니까?



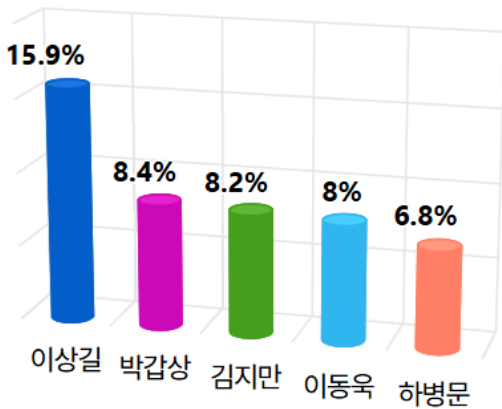
### 차기 복구청장 후보 적합도

귀하께서는 출마가 거론되는 다음 인물 중, 차기 복구청장으로 가장 적합한 후보는 누구라고 생각하십니까?



### 차기 복구청장 국민의힘 후보 적합도

이번에는 국민의힘 차기 복구청장 후보로 누가 가장 적합하다고 생각하십니까?



○ 조사결과 [요약]은 지면의 한계로 일부만 표시될 수도 있으며 전체 결과는 상세 분석페이지에 표시됩니다.

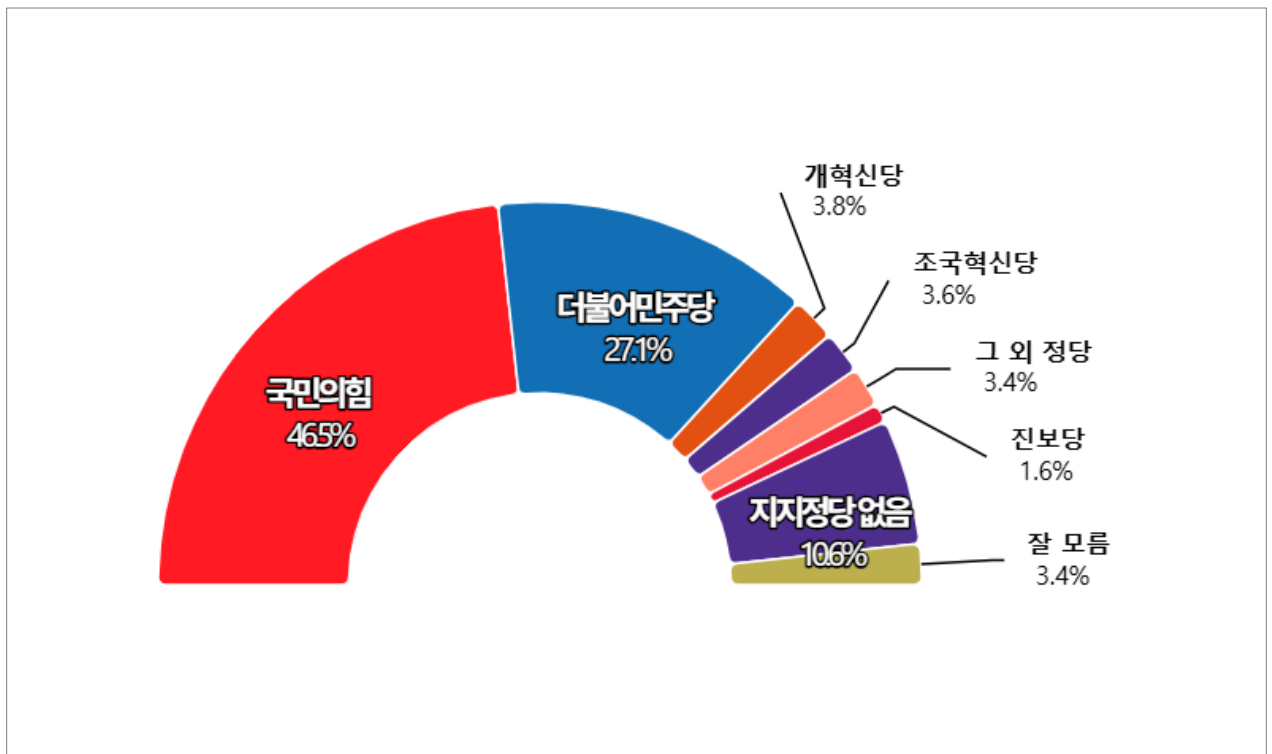


## 정당지지도

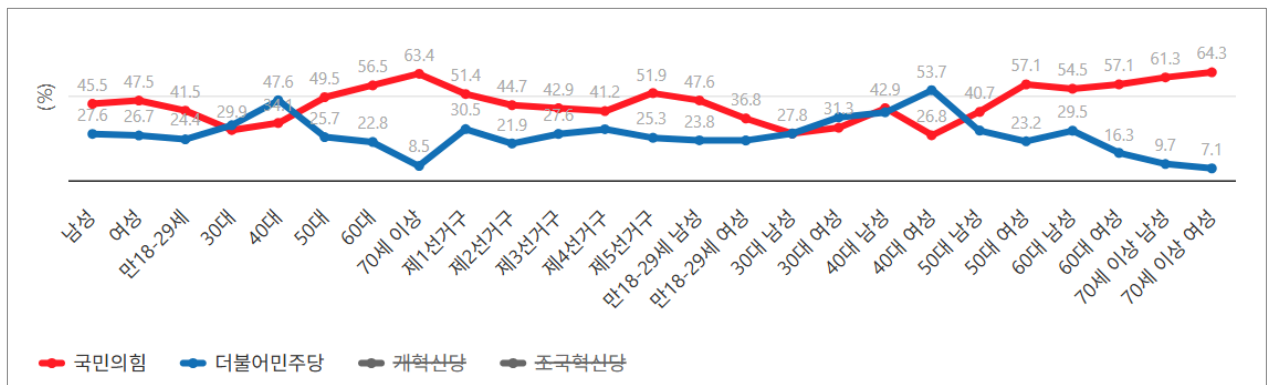
Q 귀하께서 현재 지지하시거나 약간이라도 더 호감이 가는 정당은 어느 정당입니까?

**국민의힘 46.5% > 더불어민주당 27.1% > 개혁신당 3.8%**

「복구 정당지지도」 조사에서 「국민의힘」이 46.5%를 기록하여 2위 「더불어민주당」(27.1%)에 19.4%p 차이로 앞서 나가며, 뒤를 이어 「개혁신당」 3.8%, 「조국혁신당」 3.6%, 「진보당」 1.6%를 기록하였다. 「지지정당 없음」 10.6%, 「잘 모름」 3.4%, 「그 외 정당」은 3.4%로 나타났다.



◇ 1~2위 응답층별 현황



▲ 그래프가 중첩되어 보이지 않는 수치는 제3장 조사결과집계표를 참조해주세요.

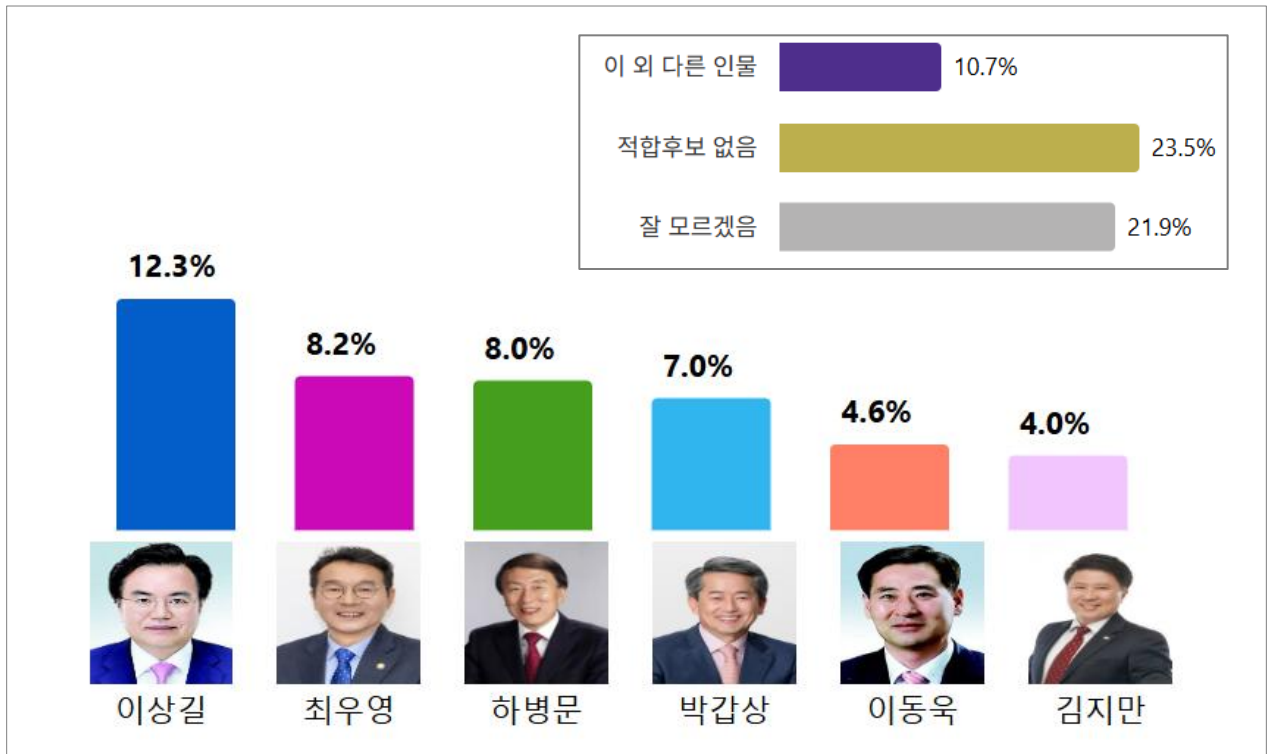


## 차기 복구청장 후보 적합도

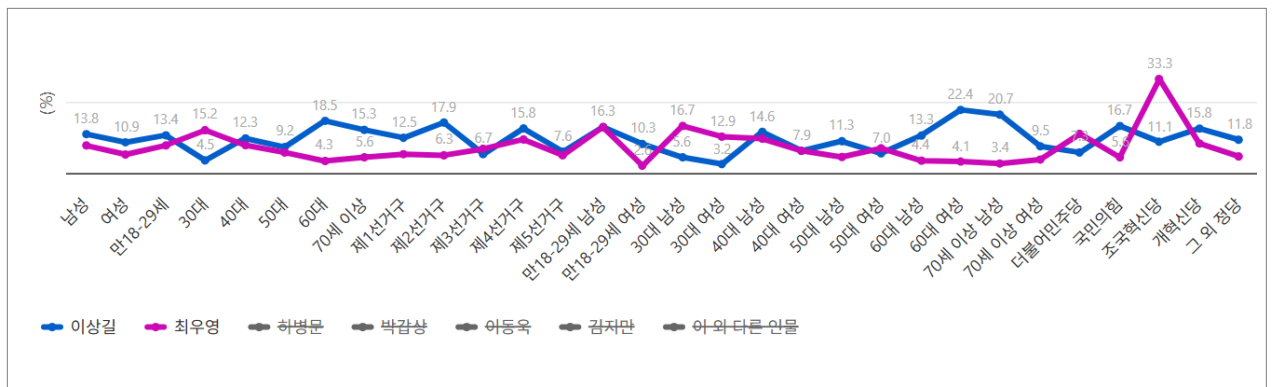
Q 귀하께서는 출마가 거론되는 다음 인물 중, 차기 복구청장 후보로 누가 가장 적합하다고 생각하십니까?

**차기 복구청장...이상길 12.3% > 최우영 8.2% > 하병문 8.0%**

「차기 복구청장 후보 적합도」를 묻는 조사에서 「이상길」 후보가 12.3%를 기록하여 2위 「최우영」 후보(8.2%)에 4.1%p 차이로 앞서 나가며, 뒤를 이어 「하병문」 후보 8%, 「박갑상」 후보 7%, 「이동욱」 후보 4.6%, 「김지만」 후보 4%를 기록하였다. 「적합후보 없음」 23.5%, 「잘 모르겠음」 21.9%, 「이 외 다른 인물」 응답은 10.7%로 나타났다.



◇ 1~2위 응답층별 현황



▲ 그래프가 중첩되어 보이지 않는 수치는 제3장 조사결과집계표를 참조해주세요.

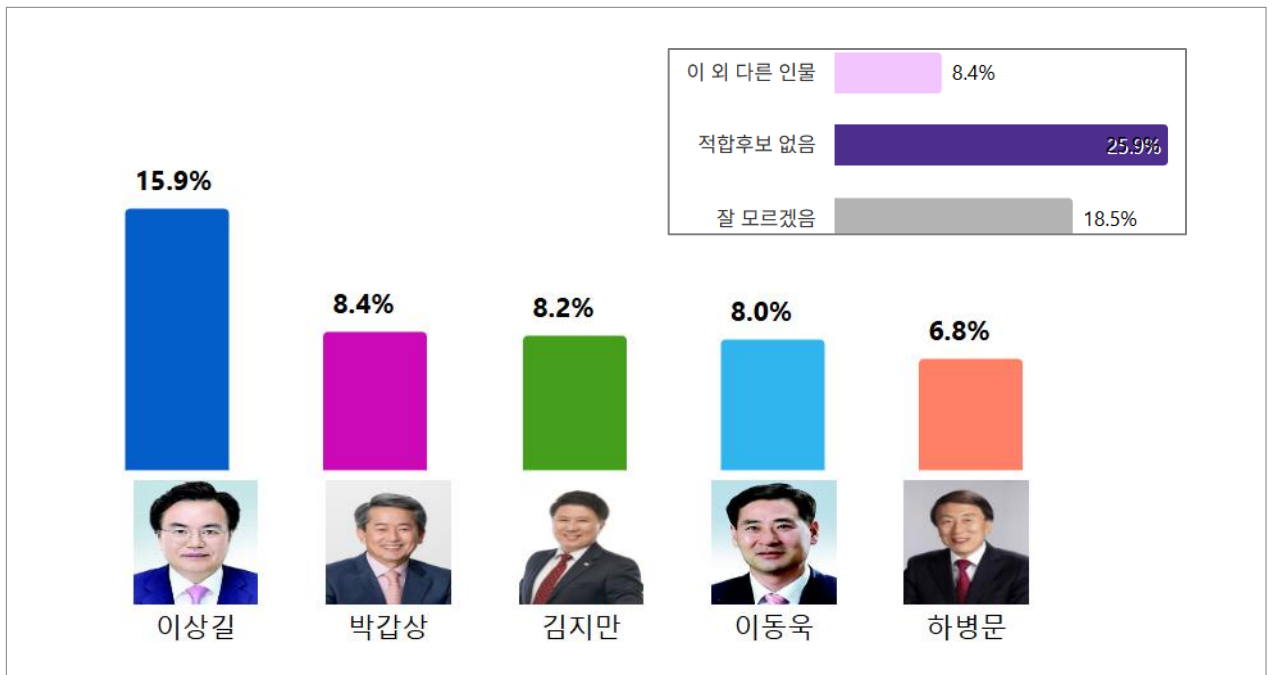


## 차기 복구청장 국민의힘 후보 적합도

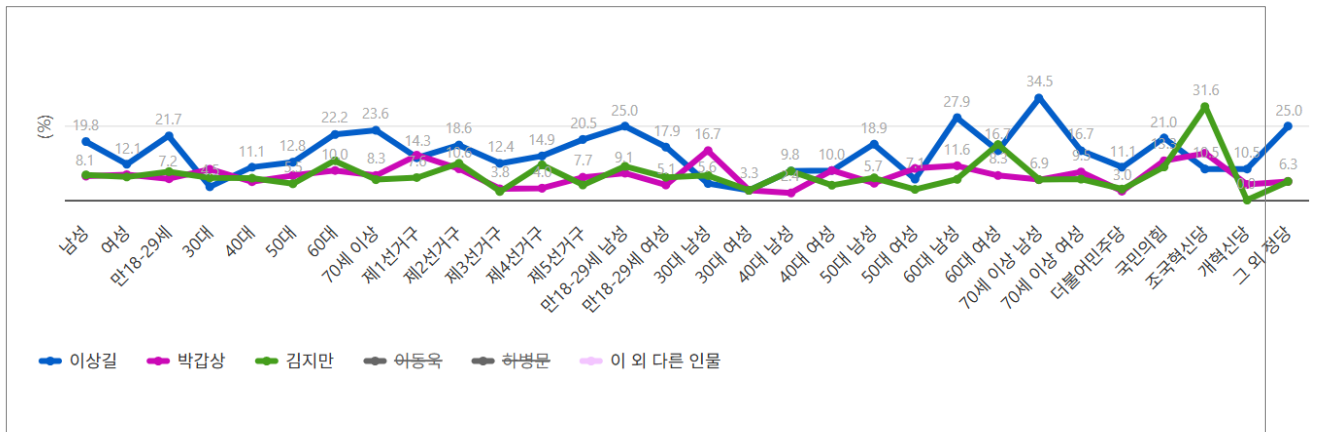
Q 이번에는 다음 인물 중, 국민의힘 복구청장 후보로 누가 가장 적합하다고 생각하십니까?

**이상길 15.9 > 박갑상 8.4% > 김지만 8.2%**

「차기 복구청장 국민의힘 후보 적합도」 조사에서 「이상길」 후보가 15.9%를 기록하여 2위 「박갑상」 후보(8.4%)에 7.5%p 차이로 앞서 나가며, 뒤를 이어 「김지만」 후보 8.2%, 「이동욱」 후보 8%, 「하병문」 후보 6.8%를 기록하였다.  
「적합후보 없음」 25.9%, 「잘 모르겠음」 18.5%, 「이 외 다른 인물」 8.4%로 나타났다.



### ◇ 응답총별 현황



▲ 그래프가 중첩되어 보이지 않는 수치는 제3장 조사결과집계표를 참조해주세요.





# 제3장

## 조사 결과 집계표

1. 정당지지도
2. 차기 복구청장 후보 적합도
3. 차기 복구청장 국민의힘 후보 적합도

## 1. 정당지지도 (1)

Q 귀하께서 현재 지지하시거나 약간이라도 더 호감이 가는 정당은 어느 정당입니까?

	Base=전체 (단위: %)	조사완료 사례수	가중값 적용 사례수	국민의 힘	더불어 민주당	개혁신 당	조국혁신 당	그 외 정당	진보당	지지정 당 없음	잘 모름	★무당 총
■ 전 체 ■		(502)	(502)	46.5	27.1	3.8	3.6	3.4	1.6	10.6	3.4	14.0
성별	남성	(278)	(246)	45.5	27.6	6.9	3.3	3.7	0.8	8.9	3.3	12.2
	여성	(224)	(256)	47.5	26.7	0.8	3.9	2.7	2.4	12.2	3.9	16.1
연령별	만18-29세	(90)	(82)	41.5	24.4	6.1	4.9	1.2	1.2	17.1	3.7	20.8
	30대	(63)	(67)	29.9	32.8	7.5	4.5	4.5	1.5	17.9	1.5	19.4
	40대	(71)	(81)	34.1	47.6	3.7	-	2.4	2.4	9.8	-	9.8
	50대	(81)	(109)	49.5	25.7	4.6	3.7	4.6	-	8.3	3.7	12.0
	60대	(115)	(92)	56.5	22.8	-	2.2	2.2	2.2	7.6	6.5	14.1
	70세이상	(82)	(71)	63.4	8.5	2.8	7.0	5.6	2.8	5.6	4.2	9.8
거주지 역	제1선거구	(130)	(105)	51.4	30.5	1.0	1.9	1.9	1.9	9.5	1.9	11.4
	제2선거구	(101)	(113)	44.7	21.9	6.1	7.0	0.9	2.6	9.6	7.0	16.6
	제3선거구	(103)	(105)	42.9	27.6	7.6	1.0	2.9	-	15.2	2.9	18.1
	제4선거구	(98)	(101)	41.2	30.4	2.9	4.9	5.9	2.9	8.8	2.9	11.7
	제5선거구	(70)	(78)	51.9	25.3	1.3	2.5	7.6	-	8.9	2.5	11.4
연령성 별	만18-29세남성	(44)	(43)	47.6	23.8	9.5	4.8	-	2.4	9.5	2.4	11.9
	만18-29세여성	(46)	(39)	36.8	23.7	2.6	2.6	2.6	2.6	23.7	5.3	29.0
	30대남성	(30)	(36)	27.8	27.8	11.1	8.3	5.6	2.8	16.7	-	16.7
	30대여성	(33)	(31)	31.3	37.5	3.1	3.1	3.1	-	18.8	3.1	21.9
	40대남성	(38)	(41)	42.9	40.5	4.8	-	2.4	-	9.5	-	9.5
	40대여성	(33)	(40)	26.8	53.7	2.4	-	2.4	4.9	9.8	-	9.8
	50대남성	(50)	(53)	40.7	29.6	9.3	1.9	5.6	-	7.4	5.6	13.0
	50대여성	(31)	(56)	57.1	23.2	-	5.4	3.6	-	8.9	1.8	10.7
	60대남성	(69)	(44)	54.5	29.5	-	-	4.5	2.3	4.5	4.5	9.0
	60대여성	(46)	(48)	57.1	16.3	-	4.1	-	4.1	10.2	8.2	18.4
차기 북 구청장 후보 적 합도	이동욱	(24)	(22)	65.2	17.4	-	8.7	-	4.3	4.3	-	4.3
	김지만	(24)	(20)	55.0	20.0	-	10.0	5.0	5.0	5.0	-	5.0
	하병문	(38)	(40)	67.5	15.0	-	2.5	2.5	5.0	2.5	5.0	7.5
	박갑상	(37)	(34)	71.4	14.3	2.9	2.9	2.9	-	2.9	2.9	5.8
	최우영	(42)	(40)	31.7	46.3	4.9	14.6	2.4	-	-	-	-
	이상길	(62)	(61)	61.9	15.9	4.8	3.2	3.2	3.2	7.9	-	7.9
	이외다른인물	(56)	(53)	31.5	38.9	9.3	1.9	9.3	3.7	3.7	1.9	5.6
	적합후보없음	(115)	(118)	26.3	37.3	5.1	1.7	3.4	1.7	22.0	2.5	24.5
	잘모르겠음	(104)	(110)	50.0	21.8	1.8	0.9	1.8	-	13.6	10.0	23.6



## 1. 정당지지도 (2)

Q 귀하께서 현재 지지하시거나 약간이라도 더 호감이 가는 정당은 어느 정당입니까?

	Base=전체 (단위: %)	조사완료 사례수	가중값 적 용 사례수	국민의 힘	더불어 민주당	개혁신 당	조국혁신 당	그 외 정당	진보당	지지정 당 없음	잘 모름	★무당 층
■ 전 체 ■		(502)	(502)	46.5	27.1	3.8	3.6	3.4	1.6	10.6	3.4	14.0
차기 북 구청장 국민의 힘 후보 적합도	이동욱	(42)	(39)	50.0	32.5	2.5	2.5	-	7.5	5.0	-	5.0
	김지만	(42)	(41)	65.0	12.5	-	15.0	2.5	2.5	2.5	-	2.5
	하병문	(33)	(34)	62.9	20.0	-	-	2.9	-	8.6	5.7	14.3
	박갑상	(41)	(41)	73.8	9.5	2.4	7.1	2.4	-	2.4	2.4	4.8
	이상길	(90)	(80)	61.3	18.8	2.5	2.5	5.0	-	10.0	-	10.0
	이외다른인물	(41)	(41)	47.6	35.7	4.8	-	4.8	2.4	-	4.8	4.8
	적합후보없음	(121)	(129)	16.2	51.5	7.7	3.1	3.8	3.1	13.8	0.8	14.6
	잘모르겠음	(92)	(93)	46.8	9.6	3.2	3.2	2.1	-	22.3	12.8	35.1



## 2. 차기 복구청장 후보 적합도 (1)

Q 귀하께서는 출마가 거론되는 다음 인물 중, 차기 복구청장 후보로 누가 가장 적합하다고 생각하십니까?

	Base=전체 (단위: %)	조사완료 사례수	가중값 적 용 사례수	이상길	최우영	하병문	박갑상	이동욱	김지만	이 외 다른 인물	적합후 보 없 음	잘 모 르겠음	★부동 층
■ 전 체 ■		(502)	(502)	12.3	8.2	8.0	7.0	4.6	4.0	10.7	23.5	21.9	45.4
성별	남성	(278)	(246)	13.8	9.8	6.1	6.5	5.7	4.9	12.2	25.2	15.9	41.1
	여성	(224)	(256)	10.9	6.6	9.7	7.0	3.5	3.5	9.3	21.8	27.6	49.4
연령별	만18-29세	(90)	(82)	13.4	9.8	11.0	3.7	7.3	7.3	7.3	20.7	19.5	40.2
	30대	(63)	(67)	4.5	15.2	9.1	3.0	1.5	1.5	4.5	39.4	21.2	60.6
	40대	(71)	(81)	12.3	9.9	7.4	3.7	2.5	-	8.6	32.1	23.5	55.6
	50대	(81)	(109)	9.2	7.3	8.3	8.3	3.7	3.7	17.4	20.2	22.0	42.2
	60대	(115)	(92)	18.5	4.3	7.6	8.7	5.4	5.4	9.8	22.8	17.4	40.2
	70세이상	(82)	(71)	15.3	5.6	2.8	11.1	5.6	5.6	13.9	9.7	30.6	40.3
거주지 역	제1선거구	(130)	(105)	12.5	6.7	5.8	9.6	4.8	3.8	13.5	28.8	14.4	43.2
	제2선거구	(101)	(113)	17.9	6.3	7.1	7.1	3.6	5.4	8.0	19.6	25.0	44.6
	제3선거구	(103)	(105)	6.7	8.6	9.5	6.7	1.9	1.9	11.4	28.6	24.8	53.4
	제4선거구	(98)	(101)	15.8	11.9	8.9	3.0	5.0	5.9	12.9	20.8	15.8	36.6
	제5선거구	(70)	(78)	7.6	6.3	8.9	7.6	7.6	3.8	7.6	20.3	30.4	50.7
연령성 별	만18-29세남성	(44)	(43)	16.3	16.3	4.7	4.7	4.7	7.0	7.0	27.9	11.6	39.5
	만18-29세여성	(46)	(39)	10.3	2.6	17.9	2.6	10.3	7.7	7.7	12.8	28.2	41.0
	30대남성	(30)	(36)	5.6	16.7	11.1	2.8	2.8	2.8	2.8	41.7	13.9	55.6
	30대여성	(33)	(31)	3.2	12.9	9.7	3.2	-	-	6.5	35.5	29.0	64.5
	40대남성	(38)	(41)	14.6	12.2	4.9	2.4	4.9	-	12.2	24.4	24.4	48.8
	40대여성	(33)	(40)	7.9	7.9	10.5	5.3	-	-	5.3	39.5	23.7	63.2
	50대남성	(50)	(53)	11.3	5.7	3.8	5.7	5.7	3.8	17.0	30.2	17.0	47.2
	50대여성	(31)	(56)	7.0	8.8	12.3	10.5	3.5	3.5	17.5	10.5	26.3	36.8
	60대남성	(69)	(44)	13.3	4.4	11.1	11.1	11.1	8.9	15.6	17.8	6.7	24.5
	60대여성	(46)	(48)	22.4	4.1	4.1	8.2	-	4.1	4.1	26.5	26.5	53.0
연령성 별	70세이상남성	(47)	(29)	20.7	3.4	-	13.8	3.4	6.9	20.7	6.9	24.1	31.0
	70세이상여성	(35)	(42)	9.5	4.8	2.4	11.9	9.5	4.8	9.5	11.9	35.7	47.6
	더불어민주당	(135)	(136)	7.3	13.9	4.4	3.6	2.9	2.9	15.3	32.1	17.5	49.6
	국민의힘	(235)	(232)	16.7	5.6	11.6	10.7	6.4	4.7	7.3	13.3	23.6	36.9
	조국혁신당	(16)	(18)	11.1	33.3	5.6	5.6	11.1	11.1	5.6	11.1	5.6	16.7
	진보당	(7)	(8)	20.0	-	20.0	-	10.0	10.0	20.0	20.0	-	20.0
	개혁신당	(18)	(19)	15.8	10.5	-	5.3	-	-	26.3	31.6	10.5	42.1
	그외정당	(18)	(16)	11.8	5.9	5.9	5.9	-	5.9	29.4	23.5	11.8	35.3
	지정정당없음	(55)	(53)	9.6	-	1.9	1.9	1.9	1.9	3.8	50.0	28.8	78.8
	잘모름	(18)	(17)	-	-	11.1	5.6	-	-	5.6	16.7	61.1	77.8



## 2. 차기 복구청장 후보 적합도 (1)

Q 귀하께서는 출마가 거론되는 다음 인물 중, 차기 복구청장 후보로 누가 가장 적합하다고 생각하십니까?

	Base=전체 (단위: %)	조사완료 사례수	가중값 적 용 사례수	이상길	최우영	하병문	박갑상	이동욱	김지만	이 외 다른 인물	적합후 보 없 음	잘 모 르겠음	★부동 층
■ 전 체 ■		(502)	(502)	12.3	8.2	8.0	7.0	4.6	4.0	10.7	23.5	21.9	45.4
차기 복 구청장 국민의 힘 후보 적합도	이동욱	(42)	(39)	10.0	12.5	20.0	15.0	22.5	5.0	5.0	7.5	2.5	10.0
	김지만	(42)	(41)	11.6	16.3	23.3	7.0	2.3	27.9	2.3	4.7	4.7	9.4
	하병문	(33)	(34)	8.8	11.8	41.2	2.9	2.9	11.8	2.9	5.9	11.8	17.7
	박갑상	(41)	(41)	9.5	14.3	-	47.6	7.1	2.4	4.8	9.5	4.8	14.3
	이상길	(90)	(80)	45.0	6.3	2.5	1.3	7.5	2.5	7.5	10.0	17.5	27.5
	이외다른인물	(41)	(41)	4.7	7.0	9.3	-	2.3	2.3	58.1	9.3	7.0	16.3
	적합후보없음	(121)	(129)	4.7	7.0	-	0.8	-	0.8	10.9	56.6	19.4	76.0
	잘모르겠음	(92)	(93)	2.2	2.2	2.2	2.2	2.2	-	2.2	23.7	63.4	87.1



## 3. 차기 복구청장 국민의힘 후보 적합도 (1)

Q 이번에는 다음 인물 중, 국민의힘 복구청장 후보로 누가 가장 적합하다고 생각하십니까?

		Base=전체 (단위: %)	조사완료 사례수	가중값 적 용 사례수	이상길	박갑상	김지만	이동욱	하병문	이 외 다른 인 물	적합후 보 없음	잘 모르 겠음	★부동 층
■ 전 체 ■			(502)	(502)	15.9	8.4	8.2	8.0	6.8	8.4	25.9	18.5	44.4
성별	남성		(278)	(246)	19.8	8.1	8.5	8.5	6.9	8.1	26.3	13.8	40.1
	여성		(224)	(256)	12.1	8.6	7.8	7.4	7.0	8.6	25.3	23.3	48.6
연령별	만18-29세		(90)	(82)	21.7	7.2	9.6	9.6	9.6	2.4	20.5	19.3	39.8
	30대		(63)	(67)	4.5	10.4	7.5	13.4	6.0	7.5	28.4	22.4	50.8
	40대		(71)	(81)	11.1	6.2	7.4	4.9	7.4	9.9	32.1	21.0	53.1
	50대		(81)	(109)	12.8	8.3	5.5	6.4	6.4	11.0	30.3	19.3	49.6
	60대		(115)	(92)	22.2	10.0	13.3	6.7	7.8	7.8	21.1	11.1	32.2
	70세이상		(82)	(71)	23.6	8.3	6.9	8.3	1.4	11.1	20.8	19.4	40.2
거주지 역	제1선거구		(130)	(105)	14.3	15.2	7.6	6.7	3.8	13.3	22.9	16.2	39.1
	제2선거구		(101)	(113)	18.6	10.6	12.4	8.0	5.3	2.7	19.5	23.0	42.5
	제3선거구		(103)	(105)	12.4	3.8	2.9	9.5	10.5	9.5	34.3	17.1	51.4
	제4선거구		(98)	(101)	14.9	4.0	11.9	6.9	8.9	7.9	28.7	16.8	45.5
	제5선거구		(70)	(78)	20.5	7.7	5.1	7.7	6.4	9.0	24.4	19.2	43.6
연령성 별	만18-29세남성		(44)	(43)	25.0	9.1	11.4	9.1	6.8	-	27.3	11.4	38.7
	만18-29세여성		(46)	(39)	17.9	5.1	7.7	10.3	12.8	5.1	12.8	28.2	41.0
	30대남성		(30)	(36)	5.6	16.7	8.3	16.7	2.8	8.3	30.6	11.1	41.7
	30대여성		(33)	(31)	3.3	3.3	3.3	10.0	10.0	6.7	26.7	36.7	63.4
	40대남성		(38)	(41)	9.8	2.4	9.8	4.9	9.8	7.3	31.7	24.4	56.1
	40대여성		(33)	(40)	10.0	10.0	5.0	5.0	7.5	12.5	32.5	17.5	50.0
	50대남성		(50)	(53)	18.9	5.7	7.5	5.7	9.4	9.4	34.0	9.4	43.4
	50대여성		(31)	(56)	7.1	10.7	3.6	8.9	5.4	12.5	25.0	26.8	51.8
	60대남성		(69)	(44)	27.9	11.6	7.0	11.6	4.7	11.6	18.6	7.0	25.6
	60대여성		(46)	(48)	16.7	8.3	18.8	2.1	10.4	6.3	22.9	14.6	37.5
복구 정 당지지 도	더불어민주당		(135)	(136)	11.1	3.0	3.7	9.6	5.2	11.1	49.6	6.7	56.3
	국민의힘		(235)	(232)	21.0	13.3	11.2	8.6	9.4	8.6	9.0	18.9	27.9
	조국혁신당		(16)	(18)	10.5	15.8	31.6	5.3	-	-	21.1	15.8	36.9
	진보당		(7)	(8)	-	-	11.1	33.3	-	11.1	44.4	-	44.4
	개혁신당		(18)	(19)	10.5	5.3	-	5.3	-	10.5	52.6	15.8	68.4
	그외정당		(18)	(16)	25.0	6.3	6.3	-	6.3	12.5	31.3	12.5	43.8
	지지정당없음		(55)	(53)	14.8	1.9	1.9	3.7	5.6	-	33.3	38.9	72.2
	잘모름		(18)	(17)	-	5.6	-	-	11.1	11.1	5.6	66.7	72.3



### 3. 차기 복구청장 국민의힘 후보 적합도 (2)

Q 이번에는 다음 인물 중, 국민의힘 복구청장 후보로 누가 가장 적합하다고 생각하십니까?

	Base=전체 (단위: %)	조사완료 사례수	가중값 적 용 사례수	이상길	박갑상	김지만	이동욱	하병문	이 외 다른 인 물	적합후 보 없음	잘 모르 겠음	★부동 층
■ 전 체 ■		(502)	(502)	15.9	8.4	8.2	8.0	6.8	8.4	25.9	18.5	44.4
차기 복 구청장 후보 적 합도	이동욱	(24)	(22)	26.1	13.0	4.3	39.1	4.3	4.3	-	8.7	8.7
	김지만	(24)	(20)	8.7	4.3	52.2	8.7	17.4	4.3	4.3	-	4.3
	하병문	(38)	(40)	5.0	-	25.0	20.0	35.0	10.0	-	5.0	5.0
	박갑상	(37)	(34)	2.9	58.8	8.8	17.6	2.9	-	2.9	5.9	8.8
	최우영	(42)	(40)	12.2	14.6	17.1	12.2	9.8	7.3	22.0	4.9	26.9
	이상길	(62)	(61)	58.1	6.5	8.1	6.5	4.8	3.2	9.7	3.2	12.9
	이외다른인물	(56)	(53)	11.3	3.8	1.9	3.8	1.9	47.2	26.4	3.8	30.2
	적합후보없음	(115)	(118)	6.8	3.4	1.7	2.5	1.7	3.4	61.9	18.6	80.5
	잘모르겠음	(104)	(110)	12.7	1.8	1.8	0.9	3.6	2.7	22.7	53.6	76.3



여론조사  
여론조사 하다!

# 부록

---

## 질문지



## [질문지] 복구청장 선거

안녕하세요?

저희는 전문 여론조사기관 비전코리아, 전화 02-761-7807입니다.

저희는 6월 실시되는 대구 복구청장 선거와 관련하여 간단한 여론조사를 실시하고 있습니다.

바쁘시더라도 잠시 1분 정도만 협조해주시면 고맙겠습니다.

### ■ 기초 질문

**SQ1.** 귀하께서 거주하시는 지역이 대구광역시 북구 고성동, 칠성동, 침산1동, 침산2동, 침산3동, 노원동이면 1번, 산격1동, 산격2동, 산격3동, 산격4동, 복현1동, 복현2동, 대현동, 검단동이면 2번, 무태조야동, 관문동, 태전1동이면 3번, 태전2동, 구암동, 국우동이면 4번, 관음동, 읍내동, 동천동이면 5번, 기타 다른 지역이면 5번을 눌러주세요. (☞종료)

**SQ2.** 귀하의 연령이 만으로 만17세 이하면 1번, (☞종료) 만18세 이상 20대면 2번, 30대면 3번, 40대면 4번, 50대면 5번, 60대면 6번, 70세 이상은 7번을 눌러주십시오.

**SQ3.** 귀하의 성별이 남성이시면 1번, 여성이시면 2번을 눌러주십시오.

### ■ 본 질문

#### [정당지지도]

Q4. 귀하께서 현재 지지하시거나 약간이라도 더 호감이 가는 정당은 어느 정당입니까? (보기 1~5 순환)

1번, 더불어민주당 2번, 국민의힘 3번, 조국혁신당  
4번, 진보당 5번, 개혁신당 6번, 기타 다른 정당  
7번, 지지하는 정당 없음 8번, 잘 모르겠다

#### [차기 복구청장 후보 적합도]

Q5. 귀하께서는 출마가 거론되는 다음 인물 중, 차기 복구청장 후보로 누가 가장 적합하다고 생각하십니까?(보기 1~6 순환)

1번, 이동욱 현 대구광역시 의회 의원  
2번, 김지만 현 대구광역시 의회 의원  
3번, 하병문 현 대구광역시 의회 의원  
4번, 박갑상 전 대구광역시 의회 의원  
5번, 최우영 현 대구광역시 북구의회 의원  
6번, 이상길 전 대구광역시 행정부시장

7번,,이 외 다른 인물 8번,,적합한 후보가 없다  
9번,,잘 모르겠다

#### [차기 복구청장 국민의힘 후보 적합도]

Q6. 이번에는 다음 인물 중, 국민의힘 복구청장 후보로 누가 가장 적합하다고 생각하십니까?(보기 1~5 순환)

1번, 이동욱 현 대구광역시 의회 의원  
2번, 김지만 현 대구광역시 의회 의원  
3번, 하병문 현 대구광역시 의회 의원  
4번, 박갑상 전 대구광역시 의회 의원  
5번, 이상길 전 대구광역시 행정부시장  
6번,,이 외 다른 인물 7번,,적합한 후보가 없다  
8번,,잘 모르겠다

올리서치 [www.allResearch.kr](http://www.allResearch.kr)



여론조사  
여론조사 하다!

1

30여년 특정 정치·이념·성향에 치우치지 않은

**참신·중립·객관적인 조사기관**

▲ 응답률과 정확도가 높습니다!

여론조사 전문기관  
비전코리아입니다!



2

\*특허출원 1-2025-012192-0

**빅데이터·디지털컨텐츠(AI) 기술 기반 여론조사**

▲ 기 구축된 2만여건의 여론조사 빅데이터 활용 (과거 조사 수백건 정밀 비교 분석 활용)



신속하고 정확한 여론조사  
귀하의 성공을 위해 함께 하겠습니다!

# 선관위 공표 보도 등록기관 (제64호)

# 선거/정책/시사 여론조사 업력 30년

